

SMOOTH SKIN
bare^{fit}

IPL USER GUIDE

10 minutes and *voilà!*



ENGLISH

Page 4



ไทย

เลขหน้า 32



BAHASA INDONESIA

Halaman 59



TIẾNG VIỆT

Số trang 88

SMOOTH SKIN
bare^{fit}

WELCOME TO SMOOTHSKIN BARE FIT!

Congratulations! You've opened up a world of unparalleled beauty, smoothness and convenience. Come and join in the conversation at www.smoothskin.com where you can find expert advice and support throughout your treatment.

CONTENTS

1. THE SMOOTHSKIN BARE FIT SYSTEM	5	8. HOW TO USE SMOOTHSKIN BARE FIT	20
2. HOW DOES SMOOTHSKIN BARE FIT WORK	6	9. THE SKIN CONTACT SENSOR	24
3. IMPORTANT SAFETY INFORMATION	7	10. THE PRECISION HEAD	25
4. POTENTIAL RISKS, SIDE EFFECTS AND SKIN REACTIONS	15	11. CLEANING, MAINTENANCE AND STORAGE	27
5. BENEFITS OF USING THE SMOOTHSKIN BARE FIT	17	12. TRAVELLING WITH SMOOTHSKIN BARE FIT	27
6. WHAT IS THE INTENDED USE OF SMOOTHSKIN BARE FIT	19	13. TROUBLESHOOTING	28
7. YOUR SUITABILITY	19	14. WARRANTY	28
		15. LABELS AND SYMBOLS	29
		16. TECHNICAL SPECIFICATIONS	30

1. THE SMOOTHSKIN BARE FIT SYSTEM

Package Contents

Inside the packaging of the SmoothSkin Fit you will find the following:

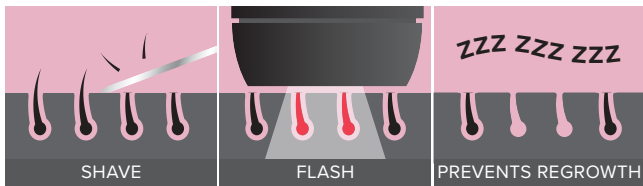
- Handset and Power Supply
- Mains Power Cable
- Precision Head
- User Manual



2. HOW DOES SMOOTHSKIN BARE FIT WORK

HOW DOES IPL WORK

SmoothSkin Bare Fit is designed to help break the hair cycle. Light energy is transferred through the skin's surface and is absorbed by melanin present in the hair shaft. That light energy is converted to heat energy (below the surface of the skin), which stops the hairs from growing back. Now you can look forward to seeing the treated hairs naturally fall out over the course of a few days to 1-2 weeks.



3. IMPORTANT SAFETY INFORMATION

CONTRAINDICATIONS

DO NOT use SmoothSkin Bare Fit if you have very dark skin. The skin tone sensor located near the output window of the device will determine the tone of your skin. If the skin tone sensor determines that your skin is too dark for safe use, operation of SmoothSkin Bare Fit will be prevented.



DO NOT use SmoothSkin Bare Fit if your skin has been artificially or naturally tanned or is burned from sun overexposure. Your skin may be extra sensitive following sun exposure and particularly susceptible to burning, blistering, discolouring or scarring if you use SmoothSkin Bare Fit. Wait 1 week until sunburn or tan disappears before using SmoothSkin Bare Fit.

DO NOT expose treated areas to the sun. Wait at least 7 days after treatment before exposing treated skin to direct sunlight. Your skin may be extra sensitive following SmoothSkin Bare Fit treatment and particularly susceptible to sunburn. Apply sunscreen (SPF 15 or greater) to the treated area or cover the treated area with suitable clothing.

DO NOT use SmoothSkin Bare Fit directly on the nipples, genitals or around the anus. These areas may have a darker skin colour and/or greater hair density. Using the device in these areas may cause discomfort/pain or injure (burn, discolour or scar) your skin.

DO NOT use SmoothSkin Bare Fit if you have a history of skin cancer or pre-cancerous lesions (e.g. nevi or a large number of moles).

DO NOT use on blisters and scars

DO NOT use SmoothSkin Bare Fit if you are pregnant, lactating, as this device has not been tested with these individuals.

DO NOT use SmoothSkin Bare Fit on dark brown or black spots such as birthmarks, moles or warts in the area you wish to treat. Using SmoothSkin Bare Fit may injure your skin or make existing conditions worse. You may experience side effects such as burns, blisters and skin colour changes or scarring.

DO NOT use SmoothSkin Bare Fit if you have any skin condition in the treatment area, including psoriasis, vitiligo, eczema, acne, herpes simplex or active infections or wounds.

DO NOT use SmoothSkin Bare Fit if you are under the age of 18 as this device has not been tested on these individuals.

WARNINGS

EYE SAFETY



SmoothSkin Bare Fit emits flashes of Intense Pulsed Light. Direct exposure is potentially harmful to your eyes. Take care to follow the safety precautions below.

WARNING: Possible eye injury (Potentially leading to loss of vision) or skin injury if instructions are not followed. Read and follow the instructions.

The handset can only be activated (flashed) if the skin tone sensor (next to the treatment window) detects a valid skin tone reading and is in full contact with the treatment area. However:

DO NOT look directly into the treatment window of the handset when the system has electrical power and is switched on.

DO NOT attempt to activate (flash) the system towards the eye.

DO NOT treat areas around the eye (eyebrows or eyelashes). Misuse can lead to eye damage, protect eye from exposure. **DO NOT** use the appliance over the eye lids or close to the eye.

ONLY attempt to activate (flash) the system when the front of the handset is in good contact with the area you wish to treat.

WE RECOMMEND you look away from the handset when firing onto your skin.

ELECTRICAL AND SAFETY

As with any electrical device, certain precautions must be taken in order to ensure your safety.

DO NOT try to open SmoothSkin Bare Fit, as this may expose you to dangerous electrical components.

DO NOT use if SmoothSkin Bare Fit is damaged; for example, cracked Handset, cable damage (internal wires visible), cracked or broken glass on the handset, etc. This may result in injury.

DO NOT use near bathtubs, showers, basins or other vessels containing water. If SmoothSkin Bare Fit becomes wet, it should not be used.

DO NOT use if SmoothSkin Bare Fit becomes uncomfortably hot to touch. This may indicate that the unit is damaged.



DO NOT use a power supply or other component, other than those provided for use with SmoothSkin Bare Fit. This may damage the unit and cause it to stop working.

DO NOT attempt to activate (flash) SmoothSkin Bare Fit onto any surface other than skin.

WARNING: no modification of this equipment is allowed.

DO NOT position SmoothSkin Bare Fit so that it is difficult to disconnect from the mains supply.

GENERAL SAFETY

DO NOT use if you have had a skin peel treatment on the area you wish to treat. Please wait 30 days after a skin peel before treating with SmoothSkin Bare Fit.

Treating tanned skin with Intense Pulsed Light (IPL) may result in permanent Hyperpigmentation (Darkening) or Hypopigmentation (lightening) of the treated skin.

DO NOT use on areas where you have tattoos or permanent make up.

DO NOT use if you have a known sensitivity to sunlight (photosensitivity) or are taking medication that makes the skin more sensitive and causes photosensitivity, e.g. Retin A, Accutane and/ or other topical retinoids. Always check the instruction leaflet that comes with your medicinal product, to see if photosensitivity is listed as a side effect. Use of SmoothSkin Bare Fit on

photosensitive skin could result in skin damage such as swelling or blisters. Seek medical advice prior to application of the appliance as use may harm the skin.

This appliance is not intended for the treatment of medical conditions. Medical advice should be sought to address, for example, moles, skin rash, itchy skin, skin fungus or infection, skin bumps, or skin tags.

SmoothSkin Bare Fit should not be used over any fillers or botox.

SmoothSkin Bare Fit should be kept out of the reach of children under 18 years of age. Children should not use, play with, maintain or clean the device. There are a number of potential risks – exposure to the light output causing burns or eye damage, electrocution, strangulation from the cables, choking from the removable front.

SmoothSkin Bare Fit should be kept out of reach of pets and pests which could damage the device. Potential risks include reduced function and electrocution.

SmoothSkin Bare Fit is not intended for use by persons with reduced physical, sensory or mental capabilities. Unless they have been given supervision or instruction concerning safe and proper use of the device by a person responsible for their safety.

The SmoothSkin Bare Fit glass filter is a critical component that will get hot during use. **DO NOT** touch the filter during or directly after use. Regularly inspect the filter for damage.

DO NOT use SmoothSkin Bare Fit if the filter is cracked or missing.

Ensure that SmoothSkin Bare Fit treatment window is clean and free from debris. Any debris on or around the treatment window during operation may result in temporary skin changes such as redness or swelling.

WARNING: Damage of the skin may occur after prolonged or repeated surface application on one site. Avoid over-usage which included excessive passes, stacking of pulses and/or increased frequency of use.

WARNING: Do not override the safety mechanisms inherent to the device.

DO NOT exceed the usage specified in the treatment regime.

PRECAUTIONS

Hair removal by lasers or intense pulse light sources can cause increased hair growth in some individuals. Based upon currently available data, the highest risk groups for this response are females of Mediterranean, Middle Eastern, and South Asian heritage treated on the face and neck.

DO NOT use SmoothSkin Bare Fit on any area where you may want hair to grow back.

DO NOT use your SmoothSkin Bare Fit device on man's face, jaw, or neck. The hair in a man's beard area is too dense, and using SmoothSkin Bare Fit device in these areas may result in skin injury.

SmoothSkin Bare Fit is not recommended for use on red, grey, white or blonde hair. SmoothSkin Bare Fit is not effective on these hair colours.

4. POTENTIAL RISKS, SIDE EFFECTS AND SKIN REACTIONS

Use of the SmoothSkin Bare Fit could result in side effects. The table below lists the known skin reactions that may occur following treatment with the SmoothSkin Bare Fit.

POSSIBLE SIDE EFFECTS	HOW TO ASSESS AND REACT
Mild pain / discomfort in the area being treated.	This is expected and is normal for all IPL treatments. You can keep on using the device as instructed, and the pain should diminish with continued use.
Warm feeling or tingling sensations during treatment, which typically disappear after a few seconds to a minute and decrease with continued use.	This is expected and is normal for all IPL treatments. You can keep on using the device as instructed.
Itchiness in the treatment area.	This is quite common for IPL treatments, and should subside after a short period. You can keep on using the device as instructed. Do not scratch the area.
Skin redness during or after treatment which disappears within minutes.	This is expected and is normal for all IPL treatments. You can keep on using the device as instructed once skin redness has disappeared.
Skin redness which does not disappear within minutes and lasts 24-48 hours.	Stop using the device immediately and consult your physician before using it again.
Pain or discomfort that is intense during treatment or persists after a treatment.	Stop using the device immediately and consult your physician before using it again.

IN VERY RARE CASES	HOW TO ASSESS AND REACT
Swelling and redness that does not disappear within two to three days.	Stop using the device immediately and consult your physician before using it again.
Temporary changes in skin colour (lightening or darkening).	If your skin colour changes, stop using the device immediately and consult your physician.
Blistering, scarring or burning of the skin.	Stop using the device immediately and consult your physician before using it again. Apply a cold pack to the area. Treat with antiseptic or burn cream.

In a clinical trial of 50 subjects, each subject received 12 weekly treatments. The recorded effects were:

- Itchiness – Four subjects experienced mild itchiness after treatment.
- Slight Redness – This was reported by 1 subject.
- Mild Stinging Sensation – Five subjects reported mild discomfort following treatment.
- In-growing Hair – One subject reported experiencing an in-growing hair following treatment.
- Follicle Redness – One subject reported a red spot at the treatment site following treatment.

In all cases, the treated skin returned to normal within 7 days.

5. BENEFITS OF USING SMOOTHSKIN BARE FIT

The SmoothSkin Bare Fit is indicated for the permanent reduction of unwanted hair.

A clinical trial was performed to assess both the safety and efficacy of the SmoothSkin Bare Fit. The key features of the clinical trial were:

- All treatments were performed by non-medically trained operators at a single location using devices identical to the SmoothSkin Bare Fit provided in this package;
- All subjects were required to complete questionnaires related to their general health and those who could not be treated, e.g. those who had one or more of the contraindications as listed in Section 3 of this User Manual were excluded. In addition, all subjects were required to provide Informed Consent as per international clinical trial requirements;
- A total of 53 female subjects, aged between 19 and 45 years old, commenced the trial;
- Three subjects left the trial during the treatment period for personal reasons. No subjects left the trial due to problems associated with the use of the SmoothSkin Bare Fit;
- Each subject received 12 weekly treatments to their chosen body location. A typical treatment consisted of shaving the site then applying the SmoothSkin Bare Fit following the same process as outlined in Section 8,, Step 3 of this user manual;
- Hair counts were used to measure the change in the amount of hair 6 months after the last treatment and 12 months after the last treatment. The hairs in the treatment sites were counted via high resolution photography and the difference in hair counts was calculated as a percentage change;

- When used as directed, the clinical trial participants showed on average 44% less hair 6 months after their last treatment and 36% less hair 12 months after their last treatment when compared to hair counts taken before treatment (See Table below). Actual results did vary from person to person;

SmoothSkin Bare Fit	
Number of Subjects at 6 Months Post Treatment	50
Hair Reduction at 6 Months Post Treatment	43.9%
Number of Subjects at 12 Months Post Treatment	33
Hair Reduction at 12 Months Post Treatment	36.0%
% of Subjects met success (>30% hair reduction) on all body areas at 12 months post-treatment. Subject Success is defined as greater than 30% hair reduction at all treatment sites at 12 months.	66.7%

- The incidence of side effects during the clinical trial was minimal (as outlined in Section 4 above) and the majority of subjects (48 out of 50) would recommend the SmoothSkin Bare Fit to their friends.

6. WHAT IS THE INTENDED USE OF SMOOTHSKIN BARE FIT

INTENDED USE

SmoothSkin Bare Fit is intended for the permanent reduction in unwanted hair.

7. YOUR SUITABILITY

BODY AREAS

SmoothSkin Bare Fit is suitable for use on body hair and female facial hair below the cheekline.

SKIN COLOUR

SmoothSkin Bare Fit is suitable for use on light, medium and dark skin tones up to and including skin tone 5. SmoothSkin Bare Fit incorporates a Skin Tone Sensor that measures the colour of your skin and will prevent use if your skin tone is too dark.

HAIR COLOUR

SmoothSkin Bare Fit is suitable for use on naturally black or brown hair. It may not be as effective on white, grey, blonde or red hair.



8. HOW TO USE SMOOTHSKIN BARE FIT

WARNING: Follow each step in the treatment process ensuring you complete all aspects of each step before progressing to the next.

Step 1: PREPARE the area to be treated

Remove all visible hair by shaving. Make sure there is no hair remaining above the surface of the skin as this may cause injury. This also prevents debris from covering the front of your device.

Cleanse the treatment area and pat dry. Remember, don't use any gels or creams with this device!

Step 2: Doing a TEST PATCH

Before your first treatment on each new body area, we **RECOMMEND** you test your skin in that area for a reaction to SmoothSkin Bare Fit. The patch test area should be approximately 3cm x 2cm in size (equivalent to 2 flashes applied to the skin side by side). Follow Step 3 to treat the area.

Wait 24 hours following the patch test, to ensure your skin is suitable for treatment and there is no adverse reaction to the light energy. If there is no reaction after 24 hours, you may treat the area around the patch test. The 'patch tested area' should **NOT** be re-treated for at least 1 week.



Step 3: Treating with SmoothSkin Bare Fit

a) Plug the Power Supply into an Electrical Outlet using the provided Power Cable. The Skin Tone Sensor on the front of the Handset will illuminate blue and the fan will start up.

STANDBY MODE Timeout

When the unit is left "inactive" i.e. no buttons are pushed for 10 minutes then the unit will revert to STANDBY mode, and the STS lights will switch off. To return to READY mode for treatment, press the Activation Button.

b) Press the Handset firmly against the area to be treated ensuring the Skin Tone Sensor is in contact with the skin. If the Skin Tone Sensor does not detect a valid skin tone, then the Handset cannot be activated. When the Skin Tone Sensor measures a valid skin tone, the lights around the Activation Button will illuminate WHITE to indicate the device is ready to flash.



Treatment Window

Indicator On
Skin Detection



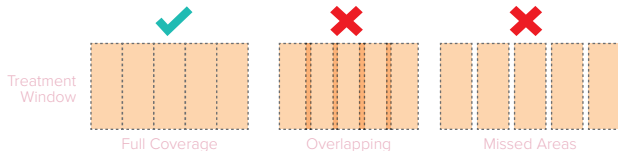
Correct

Indicator Off
No Skin Detection



Incorrect

- c) Press the ACTIVATION BUTTON. The device will flash, and a warm sensation should be felt.
- d) Move the Handset to the next area to be treated and repeat. The device needs to recharge between flashes. This will only take about 0.6 seconds.
- e) Ensure that the ENTIRE AREA receives treatment, and treat any stubborn areas (such as underarms) with multiple passes (running your device over the same area a maximum of 3 times).



WARNING: Make sure not to cover the vents on the device whilst treating, as this can lead to the device overheating. SmoothSkin Bare Fit is an extremely fast and powerful device, allowing you to complete a whole body treatment in under 10 minutes.

TREATMENT METHOD – STAMP OR GLIDE?

Stamp Method

This method is recommended for small areas such as the underarm and bikini line. Place the Handset on the skin, press & release the Activation Button. Remove from the skin before carefully re-applying to the next treatment area.

Glide method

This method is recommended for larger areas such as legs. Place the Handset on the skin, hold down the Activation Button (press down continuously), then glide the Handset along the skin between flashes. Try to move the Handset at a steady speed that gives full coverage without overlap or missed areas.

Step 4: Your SmoothSkin Bare Fit Treatment Schedule

SmoothSkin Bare Fit should be used WEEKLY until the desired results are achieved.



Step 5: Switching Off the SmoothSkin Bare Fit

When the treatment is finished, SmoothSkin Bare Fit should be unplugged from the Electrical Outlet.


Refer to section 11 for details of how best to look after your SmoothSkin Bare Fit.

9. THE SKIN CONTACT SENSOR

SmoothSkin Bare Fit is fitted with a skin contact sensor that checks your skin contact before each flash, making sure the device is safe to operate! This makes the device compliant with the most stringent safety regulations.

The skin contact sensor also ensures you get the best results from your device. The sensor must be in full contact with the treatment area in order for the device to flash.

This full contact with your skin means that all the light energy emitted from the device reaches the treatment area to deliver the best results. If the device is not in full contact with the treatment area, the device will not fire. Try adjusting the positioning of the device to ensure full contact is achieved, particularly on more awkward areas like arms and shins.



10. THE PRECISION HEAD

SmoothSkin Bare Fit comes with a detachable precision head that is perfect for smaller, tricky areas (like upper lip, fingers, and toes). This has the benefit of giving you even more flexibility during each treatment.

Using the precision head will slow your device down a little, so we only recommend using when needed, to ensure you get the fastest treatment possible.

The precision head simply attaches on to the front of your device via an internal magnet inside the front of the main device. This magnet holds the head in place whilst you treat the area. Simply unclip or re-attach depending on what area you're treating.




If the precision head is damaged or missing any parts (e.g. magnet or reflector), then do not use.

If the precision head becomes uncomfortably hot during use, then stop treatment until it has cooled down.

Follow all EYE SAFETY warnings (Section 3) when the precision head is fitted.

Follow the cleaning instructions (Section 11) for the precision head.



11. CLEANING, MAINTENANCE, STORAGE

After treatment, always switch off SmoothSkin Bare Fit by unplugging from the electrical outlet.

After use, the handset, skin tone sensors and treatment window should be inspected for damage and wiped down with a dry, lint free cloth.

WARNING: The glass filter can get hot during use. **DO NOT** touch or clean the filter for at least 5 minutes after use to allow it to cool down.

NEVER use water or other cleaning fluids, as these can damage the device leading to a potential safety hazard.

If necessary, the Reflector and Skin Tone Sensor can be carefully cleaned by using a slightly damp cotton bud.

Store SmoothSkin Bare Fit in a cool, dry place. Make sure that the treatment window and skin tone sensor on the handset are protected from damage.

Regularly check the device (including cords) for visible signs of damage. In case of damage or cracks, stop using the device - and visit the website for support details.



12. TRAVELLING WITH SMOOTHSKIN BARE FIT

The Power Supply unit of the SmoothSkin Bare Fit is universal and will work with all commonly encountered mains supplies. Providing you have a suitable adaptor for the mains power cable plug, the SmoothSkin Bare Fit will operate as normal.

13. TROUBLESHOOTING

PROBLEM	SOLUTION
The Activation Button Lights on the Handset do not light up when placed against your skin.	Make sure the power supply is plugged in. Ensure the skin tone sensor is fully pressed against the skin. Your skin could be too dark for treatment. Check against the skin tone chart in the front of this user guide.
The Activation Button on the Handset lights up white when placed on the skin, but the Handset fails to flash when the Activation Button is pressed.	There could be a fault with the device. Unplug the device and restart. If the problem persists, visit the website for support details.
The Activation Button Lights on the Handset are illuminated red continuously, and the device will not function.	This indicates that there is a fault with the device. Stop using the device and visit the website for support details.
The SmoothSkin Bare Fit handset, treatment window, power supply or cable are damaged, broken, cracked or appear defective.	DO NOT USE. If you are in any doubt about the safety of SmoothSkin Bare Fit or suspect it is damaged in any way, it must not be used, and you should visit the SmoothSkin website for more information.

14. WARRANTY

We grant a 2 year warranty on the product starting on the date of purchase. Within the warranty period, we will check faults in materials or workmanship free of charge and replace the complete device, at our discretion.








This warranty extends to every country where this device is supplied by CyDen or its appointed distributor.

This warranty does not cover damage due to improper use, normal wear or use as well as defects that have a negligible effect on the value or operation of the appliance. The warranty becomes void if repairs are undertaken by unauthorised persons and if original SmoothSkin Bare Fit parts are not used. To obtain service within the warranty period, please visit our website: www.smoothskin.com

To obtain service within the warranty period, please visit our website: www.smoothskin.com

15. LABELS AND SYMBOLS

SmoothSkin Bare Fit is marked with the following symbols:

	Type BF Applied Part
	Class II Equipment
	Follow Instructions for use
	WEEE waste disposal mark of the European Union
	European Conformity Marking
	Keep Dry
	NRTL Certification marking

	FCC EMC compliance for North America
	Australia Regulatory Compliance Mark
	Trefoil compliance mark for Ukraine
	China RoHS environmental protection use period
	Warning Optical Radiation from device may cause eye injury

FCC Statement:

NOTE: This equipment has been tested and found to comply with the limits for a Class B digital device, pursuant to part 15 of the FCC Rules. These limits are designed to provide reasonable protection against harmful interference in a residential installation. This equipment generates, uses and can radiate radio frequency energy and, if not installed and used in accordance with the instructions, may cause harmful interference to radio communications. However, there is no guarantee that interference will not occur in a particular installation. If this equipment does cause harmful interference to radio or television reception, which can be determined by turning the equipment off and on, the user is encouraged to try to correct the interference by one or more of the following measures:

- Reorient or relocate the receiving antenna.
- Increase the separation between the equipment and receiver.
- Connect the equipment into an outlet on a circuit different from that to which the receiver is connected.
- Consult the dealer or an experienced radio/TV technician for help.

16. TECHNICAL SPECIFICATIONS

The SmoothSkin Bare Fit is a filtered broadband Intense Pulsed Light system with the following technical specifications:

- **Repetition Rate:** Manually pulsed every 0.6 seconds. Continuous operation
- **Max Optical Output:** 4J/cm²
- **Pulse Length:** 0.8 – 1.0msec FWHM
- **Wavelength:** 510-1100nm
- **Power Line Input:** 100–240V~, 50/60Hz,1.7-0.91A
- **Operating temperature:** Between 5°C and 40°C
- **Operating humidity:** Up to 93%R.H. non condensing
- **Operating Pressures:** 700hPa to 1060hPa
- **Treatment area (spot size):** 3 cm² (30mm x 10mm)

The area directly around the treatment window is classified as the Applied Part, and can reach a maximum temperature of 52°C.

Ensure SmoothSkin Bare Fit is used as directed in Section 8.

TRANSPORT CONDITIONS:

- **Temperature:** -25°C to +70°C
- **Humidity:** Up to 93%R.H. non condensing
- **Pressures:** 500hPa to 1060hPa

If the device has been stored at temperatures outside of the stated operating range, then please allow at least 30 minutes before use to allow the device to acclimatise.

SmoothSkin Bare Fit has unlimited flashes and is intended for a single user.

Minimum expected service life is 10 years when following the recommended regimen.

EMC

SmoothSkin Bare Fit complies with the latest EMC Standards and Amendments applicable to Household and Medical Devices. These are: EN 60601-1-2:2014 Ed 4.0, EN 55014-1:2017 and EN 55014-2:2015, EN 61000-3-2:2014 & EN 61000-3-3:2013, FCC CRF 47 Part 15B 15.107 & 15.109

Safety

SmoothSkin Bare Fit complies with the latest Safety Standards and Amendments applicable to Household and Medical Devices. These are: IEC 60335-1:2010, IEC 60335-2-23 :2003, IEC 60601-11:2015 , IEC 60601-1-1:2005, IEC 60601-2-57:2011, IEC 60601-1-6:2010, IEC 62366-1:2015, IEC 62366-1:2015, IEC 62304:2006, CAN/CSA -C22.2 No 60601-1:2008 and 2014, ANSI/AAMI ES 60601-1:2005 + AMS

CE marking certifies that this appliance conforms to the following EU Directives:

- Low Voltage Directive 2014/35/EU
- Electromagnetic Compatibility Directive 2014/30/EU
- Energy-Related Product Directive 2009/125/EC

For further details contact CyDen Ltd

DISPOSAL (END OF LIFE)

This product is a medical device.

In order to minimize hazards to health and the environment and ensure that materials can be recycled, this product should be disposed of at a separate collection facility for waste electrical and electronic equipment.

The WEEE symbol marked on the product is there to remind you.

ยินดีต้อนรับสู่ SMOOTHSKIN BARE FIT!

ขอแสดงความยินดีด้วย! ขอต้อนรับสู่โลกแห่งความงาม ความราบเรียบและความสะอาดสบายที่ไม่มีใครเทียบได้ มาร่วมพูดคุยกันได้ที่ www.smoothskin.com where you can find expert advice and support throughout your treatment.

สารบัญ

1 ระบบ SMOOTHSKIN BARE FIT	33	10 หัวใจความแม่นยำ	52
2 SMOOTHSKIN BARE FIT ทำงานอย่างไร	34	11 การทำความสะอาด การบำรุงรักษาและการจัดเก็บ	54
3 ข้อมูลด้านความปลอดภัยที่สำคัญ	35	12 การเดินทางด้วย SMOOTHSKIN BARE FIT	54
4 ความเสี่ยง ผลข้างเคียงและปฏิกิริยาทางผิวหนัง	42	13 การแก้ไขปัญหา	55
5 ประโยชน์ของการใช้ SMOOTHSKIN BARE FIT	44	14 การรับประกัน	55
6 วัตถุประสงค์การใช้ SMOOTHSKIN BARE FIT คืออะไร	46	15 ฉลากและสัญลักษณ์	56
7 ความเหมาะสมของคุณ	46	16 ข้อมูลจำเพาะทางเทคนิค	57
8 วิธีใช้ SMOOTHSKIN BARE FIT	47		
9 เซ็นเซอร์สัมผัสผิวหนัง	51		

1 ระบบ SMOOTHSKIN BARE FIT

เนื้อหาบรรจุภัณฑ์

ภายในบรรจุภัณฑ์ของ SmoothSkin Bare Fit คุณจะพบสิ่งต่อไปนี้:

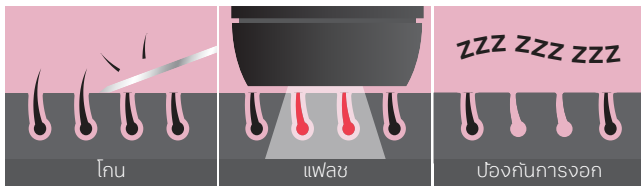
- ผลิตภัณฑ์และแหล่งจ่ายไฟ
- สายไฟหลัก
- หัวความแม่นยำ
- คู่มือการใช้งาน



2 SMOOTHSKIN BARE FIT ทำงานอย่างไร

IPL ทำงานอย่างไร

SmoothSkin Bare Fit ออกแบบมาเพื่อช่วยตัดวงจรของขน พลังงานแสงจะถูกถ่ายเทผ่านชั้นผิวและดูดซึมโดยเมลานินที่มีอยู่ในเส้นผม พลังงานแสงนั้นจะถูกแปลงเป็นพลังงานความร้อน (ด้านล่างของผิวหนัง) ซึ่งจะหยุดไม่ให้เส้นขนงอกกลับมา ตอนนี้ คุณจะได้เห็นขนที่ได้รับการรักษาหลุดออกไปตามธรรมชาติในช่วง 2-3 วันถึง 1-2 สัปดาห์



3 ข้อมูลด้านความปลอดภัยที่สำคัญ

ข้อห้าม

อย่าใช้ SmoothSkin Bare Fit หากมีผิวคล้ำมาก เช่น เซอร์โทนผิวหนังที่อยู่ใกล้กับหน้าตาที่ยังเพลชของอุปกรณ์ จะกำหนดโทนสีผิวของคุณ หากเซ็นเซอร์ตรวจวัดโทนสีผิวจับได้ว่าผิวของคุณคล้ำเกินไปซึ่งอาจส่งผลต่อความปลอดภัย เครื่อง SmoothSkin Bare Fit จะไม่ทำงาน



DO NOT use SmoothSkin Bare Fit if your skin has been artificially or naturally tanned or is burned from sun overexposure. Your skin may be extra sensitive following sun exposure and particularly susceptible to burning, blistering, discolouring or scarring if you use SmoothSkin Bare Fit. Wait 1 week until sunburn or tan disappears before using SmoothSkin Bare Fit.

อย่าใช้ SmoothSkin Bare Fit หากผิวของคุณได้รับการแทนสีผิวด้วยผลิตภัณฑ์ใด ๆ หรือการอบแดดตามธรรมชาติหรือหากผิวใหม่จากการสัมผัสกับแสงแดด ผิวของคุณอาจบางเป็นพิเศษหลังจากได้รับแสงแดดและเสี่ยงต่อการไหม้ พุ่มอง เปลี่ยนสีหรือเป็นแผลเป็นหากคุณใช้ SmoothSkin Bare Fit สอ 1 สัปดาห์จนกว่าผิวใหม่หรือผิวสีแทนจะหายไปก่อนใช้ SmoothSkin Bare Fit

อย่าให้บริเวณที่ได้รับการบำบัดถูกแสงแดด รออย่างน้อย 7 วันหลังการรักษาก่อนให้ผิวที่ผ่านการบำบัดสัมผัสกับแสงแดดโดยตรง ผิวของคุณอาจแพ้ง่ายเป็นพิเศษหลังการบำบัดด้วย SmoothSkin Bare Fit และเสี่ยงต่อการถูกแดดเผา ทาครีมกันแดด (SPF 15 ขึ้นไป) หรือคลุมบริเวณที่ได้รับการบำบัดด้วยเสื้อผ้าที่เหมาะสม

อย่าใช้ SmoothSkin Bare Fit โดยตรงบนห้วนม อวัยวะเพศหรือบริเวณรอบทวารหนัก บริเวณเหล่านี้อาจมีสีผิวที่คล้ำกว่าบริเวณอื่นและ/หรือมีความหนาแน่นของขนมากกว่าบริเวณอื่น การใช้อุปกรณ์ในพื้นที่เหล่านี้อาจทำให้รู้สึกระคายเคือง/เจ็บหรือทำให้เกิดการบาดเจ็บ (แผลไหม้ ผิวเปลี่ยนสี หรือทำให้เกิดแผลเป็น) บนผิวหนังของคุณ

อย่าใช้ SmoothSkin Bare Fit หากคุณมีประวัติโรคมะเร็งผิวหนังหรือมีรอยที่อาจพัฒนาเป็นมะเร็ง (เช่น รอยไฟหรือไฟจำนวนมาก)

ห้ามใช้กับแผลพุพองและรอยแผลเป็น

อย่าใช้ SmoothSkin Bare Fit หากคุณกำลังตั้งครรภ์หรือให้นมบุตรเนื่องจากอุปกรณ์นี้ยังไม่ได้รับการทดสอบกับบุคคลเหล่านี้

อย่าใช้ SmoothSkin Bare Fit บนจุดที่มีสีน้ำตาลเข้มหรือสีดำเช่นปาน ไฟหรือหูดในบริเวณที่คุณต้องการบำบัด การใช้ SmoothSkin Bare Fit อาจทำให้ผิวของคุณบาดเจ็บหรือทำให้สภาพผิวแย่ลง คุณอาจได้รับผลข้างเคียงเช่น แผลไฟไหม้ แผลพุพอง สีผิวเปลี่ยนหรือแผลเป็น

อย่าใช้ SmoothSkin Bare Fit หากคุณมีโรคผิวหนังในบริเวณที่ได้รับการบำบัด รวมถึงโรคสะเก็ดเงิน โรคต่างขาต กลาก สิว เริมหรือแผลตัดเชื้อหรือแผลสด

อย่าใช้ SmoothSkin Bare Fit หากคุณอายุต่ำกว่า 18 ปีเนื่องจากอุปกรณ์นี้ยังไม่ได้รับการทดสอบกับบุคคลเหล่านี้
คำเตือน

ความปลอดภัยของดวงตา

SmoothSkin Bare Fit ปล่อยแสงพลังงานแสงความเข้มสูง การสัมผัสโดยตรงอาจเป็นอันตรายต่อดวงตาของคุณ โปรดปฏิบัติตามข้อควรระวังด้านความปลอดภัยด้านล่าง

คำเตือน. อาจเกิดการบาดเจ็บที่ดวงตา (อาจนำไปสู่การสูญเสียการมองเห็น) หรือการบาดเจ็บบริเวณผิวหนังหากไม่ปฏิบัติตามคำแนะนำ โปรดอ่านและปฏิบัติตามคำแนะนำ

สามารถเปิดใช้งานอุปกรณ์ (แฟลช) ได้ก็ต่อเมื่อเซ็นเซอร์ไคนส์ผิว (ข้างหน้าต่างการบำบัด) ตรวจพบไคนส์ผิวที่ถูกต้องและอุปกรณ์สัมผัสกับบริเวณที่ได้รับการบำบัดอย่างเต็มที่อย่างไรก็ตาม:

ห้ามจ้องหน้าต่างการรักษาของอุปกรณ์เมื่ออุปกรณ์เชื่อมต่อกับไฟฟ้าและเปิดอยู่

ห้ามเปิดใช้งานอุปกรณ์ (แฟลช) และหันเข้าหาดวงตา

ห้ามใช้น้ำบัดบริเวณรอบดวงตา (คิ้วหรือขนตา) การใช้งานผิดประเภทอาจนำไปสู่ความเสียหายต่อดวงตา โปรดป้องกันดวงตาจากการสัมผัสกับแสงแฟลช ห้ามใช้อุปกรณ์บนเปลือกตาหรือใกล้กับดวงตา

เปิดใช้อุปกรณ์ (แฟลช) เมื่อด้านหน้าของอุปกรณ์สัมผัสกับบริเวณที่คุณต้องการบำบัดเท่านั้น

ขอแนะนำให้มองไปบริเวณอื่นขณะยิงแฟลชลงผิวหนัง

คำเตือน

ความปลอดภัยของดวงตา



SmoothSkin Bare Fit ปล่อยแสงพลังงานแสงความเข้มสูง การสัมผัสโดยตรงอาจเป็นอันตรายต่อดวงตาของ

คุณ โปรดปฏิบัติตามข้อควรระวังด้านความปลอดภัยด้านล่าง

คำเตือน. อาจเกิดการบาดเจ็บที่ดวงตา (อาจนำไปสู่การสูญเสียการมองเห็น) หรือการบาดเจ็บบริเวณผิวหนังหากไม่ปฏิบัติตามคำแนะนำ โปรดอ่านและปฏิบัติตามคำแนะนำ

สามารถเปิดใช้งานอุปกรณ์ (แฟลช) โด้ก็ต่อเมื่อเซ็นเซอร์โทนสฟิว (ข้างหน้าต่างการบำบัด) ตรวจพบโทนสฟิวที่ถูกต้องและอุปกรณ์สัมผัสกับบริเวณที่ได้รับการบำบัดอย่างเต็มที่อย่างไรก็ตาม:

ห้ามจ้องหน้าต่างการรักษาของอุปกรณ์เมื่ออุปกรณ์เชื่อมต่อกับไฟฟ้าและเปิดอยู่

ห้ามเปิดใช้งานอุปกรณ์ (แฟลช) และหันเข้าหาดวงตา

ห้ามใช้บำบัดบริเวณรอบดวงตา (คิ้วหรือขนตา) การใช้งานผิดประเภทอาจนำไปสู่ความเสียหายต่อดวงตา โปรดป้องกันดวงตาจากการสัมผัสกับแสงแฟลช ห้ามใช้อุปกรณ์บนเปลือกตาหรือใกล้กับดวงตา

เปิดใช้อุปกรณ์ (แฟลช) เมื่อด้านหน้าของอุปกรณ์สัมผัสกับบริเวณที่คุณต้องการบำบัดเท่านั้น

ขอแนะนำให้มองไปบริเวณอื่นขณะยิงแฟลชลงผิวหนัง

ไฟฟ้าและความปลอดภัย

เช่นเดียวกับอุปกรณ์ไฟฟ้าอื่น ๆ โปรดใช้ความระมัดระวังขณะใช้งานเพื่อความปลอดภัยของคุณ

อย่าพยายามแกะชิ้นส่วนของอุปกรณ์ SmoothSkin Bare Fit เพราะคุณอาจสัมผัสกับชิ้นส่วนที่มีกระแสไฟฟ้าที่เป็นอันตรายได้

ห้ามใช้หาก SmoothSkin Bare Fit ได้รับความเสียหาย เช่นอุปกรณ์แตก สายชำรุด (มองเห็นสายไฟภายใน) กระจกบนอุปกรณ์ร้าวหรือแตก ซึ่งอาจส่งผลให้เกิดการบาดเจ็บ



ห้ามใส่ล้ออ่างอาบน้ำ ผักบัวอ่างหรือภาชนะอื่น ๆ ที่มีน้ำ ไม่ควรใช้หาก SmoothSkin Bare Fit เปียก ห้ามใช้หาก SmoothSkin Bare Fit ร้อนจนระคายเคืองผิว สันนิษฐานว่าเครื่องเกิดความเสียหาย

ห้ามใช้แหล่งจ่ายไฟหรือส่วนประกอบอื่น ๆ นอกเหนือจากอุปกรณ์ที่นำมาเพื่อใช้กับ SmoothSkin Bare Fit สันนิษฐานว่าทำให้เครื่องเสียหายและหยุดทำงาน

อย่าพยายามเปิดใช้งาน (พลาซ) ของ SmoothSkin Bare Fit บนพื้นผิวอื่น ๆ ที่ไม่ใช่ผิวหนัง

คำเตือน ไม่อนุญาตให้ดัดแปลงอุปกรณ์นี้

ห้ามใช้ SmoothSkin Bare Fit ในตำแหน่งที่ถอดสายไฟออกจากแหล่งจ่ายไฟได้ยาก

ความปลอดภัยทั่วไป

ห้ามใช้อุปกรณ์หากคุณเคยทำกรรไกรแว่นตอลอกผิวในบริเวณที่คุณต้องการบำบัด โปรดรอ 30 วันหลังจากการลอกผิวก่อนการบำบัดด้วย SmoothSkin Bare Fit

การบำบัดผิวที่ผ่านการแทนด้วยพลังงานแสงความเข้มสูง (IPL) อาจส่งผลให้เกิดจุดด่างดำ (มีสีคล้ำขึ้น) หรือ (ขาวขึ้น) ถาวรบนบริเวณผิวที่บำบัด

ห้ามใช้กับบริเวณที่มีรอยสักหรือเครื่องสำอางค์ถาวร

ห้ามใช้หากผิวของคุณไวต่อแสงแดดหรืออยู่ระหว่างการใช้ยาซึ่งทำให้ผิวบอบบางและทำให้เกิดความไวต่อแสงมากขึ้น เช่น Retin A, Accutane และ/หรือสารเรตินอยด์อื่น ๆ โปรดตรวจสอบเอกสารคำแนะนำที่มากับผลิตภัณฑ์ยาของคุณเพื่อดูว่ามีอาการระคายเคืองทำให้เกิดความไวต่อแสงอันเป็นผลข้างเคียงหรือไม่ การใช้ SmoothSkin Bare Fit กับผิวที่ไวแสงอาจส่งผลให้เกิดความเสียหายต่อผิวหนัง เช่น อาการบวมหรือแผลพุพอง โปรดขอคำแนะนำจากแพทย์ก่อนใช้งานอุปกรณ์เนื่องจากการใช้งานอาจเป็นอันตรายต่อผิวหนัง

อุปกรณ์นี้ไม่ได้มีไว้สำหรับการรักษาอาการทางการแพทย์ ควรขอคำแนะนำทางการแพทย์เพื่อรักษาอาการต่าง ๆ

เช่น ไฟ ฝน อาการคันตามผิวหนัง เชื้อราหรือการตัดเชื่อบนผิวหนัง ก้อนผิวหนัง หรือตังเนื้อ

ไม่ควรใช้ SmoothSkin Bare Fit บนฝ่าเท้าหรือโบต้อกซี้ใด ๆ

ควรเก็บ SmoothSkin Bare Fit ให้พ้นมือเด็กอายุต่ำกว่า 18 ปี เด็กไม่ควรใช้ เล่น ดูแลรักษาหรือทำความสะอาด อุปกรณ์นี้มีความเสี่ยงหลายประการ เช่น การสัมผัสกับแสงจากอุปกรณ์ที่ทำให้เกิดแผลไหม้หรืออันตรายต่อดวงตา ไฟฟ้าช็อตและสายไฟรั่ว

ควรเก็บ SmoothSkin Bare Fit ให้พ้นจากสัตว์เลี้ยงและสัตว์รบกวนซึ่งอาจทำให้อุปกรณ์เกิดความเสียหาย ความเสี่ยงที่อาจเกิดขึ้น ได้แก่ ประสิทธิภาพการทำงานที่ลดลงและการถูกไฟฟ้าดูด

ผู้ที่มีความสามารถทางร่างกาย ประสาทสัมผัสหรือจิตใจกับบกพร่องไม่ควรใช้ SmoothSkin Bare Fit เว้นแต่จะได้รับการดูแลหรือคำแนะนำเกี่ยวกับการใช้อุปกรณ์อย่างปลอดภัยและเหมาะสมจากผู้รับผิดชอบด้านความปลอดภัย

"แผ่นกรองกระจก SmoothSkin Bare Fit เป็นส่วนประกอบสำคัญที่อาจทำให้เกิดความร้อนระหว่างการใช้งาน อย่าสัมผัสแผ่นกรองระหว่างหรือหลังการใช้งานโดยตรง หมั่นตรวจสอบความเสียหายของแผ่นกรอง อย่าใช้ SmoothSkin Bare Fit หากแผ่นกรองแตกหรือหายไป"

โปรดตรวจสอบให้แน่ใจว่าหน้าตาต่างอุปกรณ์ SmoothSkin Bare Fit สะอาดและไม่มีเศษฝุ่น สังกะสีปรกบนหรือรอบ ๆ หน้าตาอุปกรณ์ระหว่างการใช้งานอาจส่งผลให้เกิดการเปลี่ยนแปลงของผิวหนังชั่วคราว เช่นรอยแดงหรือบวม

คำเตือน: ความเสียหายของผิวหนังอาจเกิดขึ้นหลังจากการใช้พื้นผิวเป็นเวลานานหรือซ้ำ ๆ ในบริเวณเดียว คำเตือน: ความเสียหายของผิวหนังอาจเกิดขึ้นหลังจากการใช้พื้นผิวเป็นเวลานานหรือซ้ำ ๆ ในบริเวณเดียว หลีกเลี่ยงการใช้งานมากเกินไป เช่น ใช้ซ้ำบนผิวหนังซ้ำ ๆ หรือนานเกินควรและ/หรือถี่เกินไป

คำเตือน: ห้ามทำลายกลไกความปลอดภัยในอุปกรณ์

ห้ามใช้งานเกินโปรแกรมการบำบัดที่กำหนดไว้

ข้อควรระวัง

การกำจัดขนด้วยเลเซอร์หรือแสงความเข้มเข้มนอาจทำให้ขนเพิ่มขึ้นในบางคน จากข้อมูลที่มีอยู่ในปัจจุบัน กลุ่มที่มีความเสี่ยงสูงสุดต่อปฏิกิริยาดังกล่าวคือผู้หญิงแถบเมดิเตอร์เรเนียน ตะวันออกกลางและเอเชียใต้ที่ใช้อุปกรณ์บนใบหน้าและลำคอ

อย่าใช้ SmoothSkin Bare Fit ในบริเวณที่คุณอาจต้องการให้ผมงอกกลับมา

อย่าใช้อุปกรณ์ SmoothSkin Bare Fit บนใบหน้า กรามหรือลำคอ ขนเคราของผู้ชายมีความหนาแน่นเกินไปและการใช้อุปกรณ์ SmoothSkin Bare Fit ในบริเวณเหล่านี้อาจส่งผลให้เกิดการบาดเจ็บบนผิวหนัง

ไม่แนะนำให้ใช้ SmoothSkin Bare Fit กับขนสีแดง เทา ขาวหรือบลอนด์ SmoothSkin Bare Fit ไม่มีผลกับขนสีเหล่านี้

4 ความเสี่ยง ผลข้างเคียงและปฏิกิริยาทางผิวหนัง

การใช้ SmoothSkin Bare Fit อาจก่อให้เกิดผลข้างเคียง

"ตารางด้านล่างแสดงปฏิกิริยาทางผิวหนังที่อาจเกิดขึ้นหลังการบำบัดด้วย SmoothSkin Bare Fit"

ผลข้างเคียงที่อาจเกิดขึ้น	วิธีการประเมินและปฏิบัติ
อาการปวดเล็กน้อย/ระคายเคืองในบริเวณที่ได้รับการบำบัด	อาจเกิดอาการดังกล่าวขึ้นและเป็นเรื่องปกติสำหรับการบำบัดด้วย IPL ทั้งหมด คุณสามารถใช้อุปกรณ์ต่อไปได้ตามคำแนะนำและความเจ็บปวดจะลดลงเมื่อใช้งานต่อไป
คุณอาจรู้สึกอบอุ่นหรือรู้สึกเสียวซ่าระหว่างการบำบัด ซึ่งโดยทั่วไปจะหายไปภายในไม่กี่วินาทีหรือหนึ่งนาทีและจะลดลงเมื่อใช้อย่างต่อเนื่อง	อาจเกิดอาการดังกล่าวขึ้นและเป็นเรื่องปกติสำหรับการบำบัดด้วย IPL ทั้งหมด คุณสามารถใช้อุปกรณ์ต่อไปได้ตามคำแนะนำ
อาการคันในบริเวณที่ได้รับการบำบัด	เป็นเรื่องปกติสำหรับการรักษาด้วย IPL และอาการจะบรรเทาหลังจากช่วงเวลาสั้น ๆ คุณสามารถใช้อุปกรณ์ต่อไปได้ตามคำแนะนำ อย่าเกาบริเวณที่คัน
รอยแดงบนผิวหนังระหว่างหรือหลังการบำบัดจะหายไปภายในไม่กี่นาที	อาจเกิดอาการดังกล่าวขึ้นและเป็นเรื่องปกติสำหรับการบำบัดด้วย IPL ทั้งหมด คุณสามารถใช้อุปกรณ์ต่อไปได้ตามคำแนะนำเมื่อรอยแดงบนผิวหนังหายไป
รอยแดงบนผิวหนังที่ไม่หายไปหลังจากไม่กี่นาทีและยังคงอยู่ 24-48 ชั่วโมง	หยุดใช้อุปกรณ์ทันทีและปรึกษาแพทย์ของคุณก่อนใช้งานอีกครั้ง
ความเจ็บปวดหรือการระคายเคืองที่รุนแรงระหว่างการบำบัดหรือที่ยังคงมีอยู่หลังการบำบัด	หยุดใช้อุปกรณ์ทันทีและปรึกษาแพทย์ของคุณก่อนใช้งานอีกครั้ง

ในกรณีที่น่าหยาบมาก	วิธีการประเมินและปฏิบัติ
อาการบวมและแดงที่ไม่หายไปภายในสองถึงสามวัน	หยุดใช้อุปกรณ์กันทักและปรึกษาแพทย์ของคุณก่อนใช้งานอีกครั้ง
ผิวหนังเปลี่ยนชั่วคราว (สว่างขึ้นหรือคล้ำลง)	หากผิวหนังของคุณเปลี่ยนไปให้หยุดใช้อุปกรณ์กันทักและปรึกษาแพทย์ของคุณ
แผลพุพอง แผลเป็นหรือแสบร้อนบนผิวหนัง	หยุดใช้อุปกรณ์กันทักและปรึกษาแพทย์ของคุณก่อนใช้งานอีกครั้ง ประคบเย็นบริเวณที่เกิดแผล รักษาด้วยครีมฆ่าเชื้อหรือครีมรักษาผิวใหม่

ในการทดลองทางคลินิกกับผู้ใช้ร่วม 50 คน แต่ละคนได้รับการบำบัด 12 ครั้งต่อสัปดาห์ ผลการบำบัดที่ได้รับการบันทึกไว้มีดังต่อไปนี้:

- อาการคัน - ผู้ป่วย 4 รายมีอาการคันเล็กน้อยหลังการรักษา
- รอยแดงเล็กน้อย - 1 คน
- ความรู้สึกแสบเล็กน้อย - ผู้เข้าร่วมห้าคนรายงานว่ารู้สึกระคายเคืองเล็กน้อยหลังการบำบัด
- ขนคุด - ผู้เข้าร่วมหนึ่งคนรายงานว่าขนคุดเกิดขึ้นหลังการบำบัด
- รุขุมขนแดง - ผู้เข้าร่วมหนึ่งคนรายงานว่าเกิดรอยแดงบริเวณที่ได้รับการบำบัดหลังการบำบัด

ในทุกกรณีข้างต้น ผิวกีที่ได้รับการบำบัดกลับมาเป็นปกติภายใน 7 วัน

5 ประโยชน์ของการใช้ SMOOTHSKIN BARE FIT

SmoothSkin Bare Fit มีไว้สำหรับการลดขนที่ไม่พึงประสงค์ถาวร

มีการดำเนินการทดลองทางคลินิกเพื่อประเมินความปลอดภัยและประสิทธิภาพของ SmoothSkin Bare Fit รายละเอียดที่สำคัญของการทดลองดังกล่าวมีดังต่อไปนี้:

- การบำบัดทั้งหมดดำเนินการโดยผู้ให้บริการที่ไม่ได้รับการฝึกอบรมทางการแพทย์ในสถานที่เดียวโดยใช้อุปกรณ์ที่เหมือนกับ SmoothSkin Bare Fit ที่ให้มาในแพ็คเกจนี้
- ผู้เข้าร่วมการทดลองทุกคนต้องกรอกแบบสอบถามที่เกี่ยวข้องกับสุขภาพโดยทั่วไปและไม่มีมีการดำเนินการทดลองต่อผู้ที่ไม่สามารถเข้ารับการบำบัดได้ เช่น ผู้ที่มีข้อห้ามอย่างน้อยหนึ่งข้อตามที่ระบุไว้ในส่วนที่ 3 ของคู่มือผู้ใช้นี้ นอกจากนี้ผู้เข้าร่วมการทดลองทุกคนจะต้องให้ความยินยอมตามข้อกำหนดด้านการทดลองทางคลินิกระหว่างประเทศ
- ผู้เข้าร่วมการทดลองทั้งหมดเป็นเพศหญิงจำนวน 53 คน อายุระหว่าง 19 ถึง 45 ปี
- มีสามคนออกจากการทดลองในช่วงระยะเวลาการบำบัดด้วยเหตุผลส่วนตัว ไม่มีผู้เข้าร่วมการทดลองคนไหนออกจากการทดลองเนื่องจากปัญหาที่เกี่ยวข้องกับการใช้งาน SmoothSkin Bare Fit
- แต่ละคนได้รับการบำบัด 12 ครั้งต่อสัปดาห์ตามตำแหน่งร่างกายที่เลือก การบำบัดทั่วไปประกอบด้วยการโกนขนบริเวณที่ต้องการบำบัดและใช้ SmoothSkin Bare Fit ตามขั้นตอนเดียวกับที่ระบุไว้ในส่วนที่ 8 ขั้นตอนที่ 3 ของคู่มือผู้ใช้นี้
- มีการนับจำนวนขนพิวัดการเปลี่ยนแปลงของปริมาณขน 6 เดือนหลังจากการบำบัดครั้งสุดท้ายและ 12 เดือนหลังจากการบำบัดครั้งสุดท้าย ขนในบริเวณที่ได้รับการบำบัดถูกนับผ่านการถ่ายภาพความละเอียดสูง

และความแตกต่างของจำนวนขนถูกคำนวณเป็นเปอร์เซ็นต์

- เมื่อใช้ตามคำแนะนำ ผู้เข้าร่วมการทดลองทางคลินิกพบว่าโดยเฉลี่ยมีขนลดลง 44% ใน 6 เดือนหลังจากการบำบัดครั้งสุดท้ายและขนลดลง 36% 12 เดือนหลังจากการบำบัดครั้งสุดท้ายเมื่อเทียบกับจำนวนขนก่อนการบำบัด (ดูตารางด้านล่าง) ผลลัพธ์ที่แท้จริงแตกต่างกันไปในแต่ละบุคคล

SmoothSkin Bare Fit	
จำนวนผู้เข้าร่วมการทดลอง 6 เดือนหลังการบำบัด	50
การบำบัดเพื่อลดขน 6 เดือนหลังการบำบัด	43.9%
จำนวนผู้เข้าร่วมการทดลอง 12 เดือนหลังการบำบัด	33
การบำบัดเพื่อลดขน 12 เดือนหลังการบำบัด	36.0%
% ของผู้เข้าร่วมการทดลองที่ประสบความสำเร็จ (> ขนลดลง 30%) ในทุกส่วนของร่างกาย 12 เดือน หลังการรักษา	66.7%
ความสำเร็จของผู้เข้าร่วมการทดลองถูกกำหนดให้มากกว่าปริมาณขนที่ลดลง 30% หลังการบำบัดทั้งหมดในระยะเวลา 12 เดือน	

- ผลข้างเคียงในระหว่างการทดลองทางคลินิกมีน้อยมาก (ตามที่ระบุไว้ในส่วนที่ 4 ด้านบน) และผู้เข้าร่วมการทดลองส่วนใหญ่ (48 จาก 50 คน) แนะนำ SmoothSkin Bare Fit ต่อเพื่อน ๆ

6 วัตถุประสงค์การใช้ SMOOTHSKIN BARE FIT คืออะไร

วัตถุประสงค์การใช้

SmoothSkin Bare Fit มีไว้สำหรับการลดขนที่ไม่พึงประสงค์ถาวร

7 ความเหมาะสมของคุณ

พื้นที่ของร่างกาย

SmoothSkin Bare Fit เหมาะสำหรับใช้กับขนตามร่างกายและขนใต้แนวแก้มบนใบหน้าของผู้หญิง

สีผิว

SmoothSkin Bare Fit เหมาะสำหรับใช้กับโทนสีผิวอ่อน ปานกลางและเข้มรวมไปถึงโทนสีผิวเบอร์ 5 SmoothSkin Bare Fit มีเซ็นเซอร์ตรวจจับโทนสีผิวที่วัดสีผิวของคุณและจะหยุดการใช้อุปกรณ์หากโทนสีผิวของคุณคล้ำเกินไป

สีขน

SmoothSkin Bare Fit เหมาะสำหรับใช้กับขนสีดำหรือสีน้ำตาลตามธรรมชาติ อาจไม่ได้ผลกับขนสีขาว เทา บลอนด์หรือแดง



8 วิธีใช้ SMOOTHSKIN BARE FIT

คำเตือน: ปฏิบัติตามขั้นตอนการบำบัดแต่ละขั้นตอนให้ครบก่อนใช้งานต่อไป .

ขั้นตอนที่ 1: เตรียมบริเวณที่ต้องการบำบัด

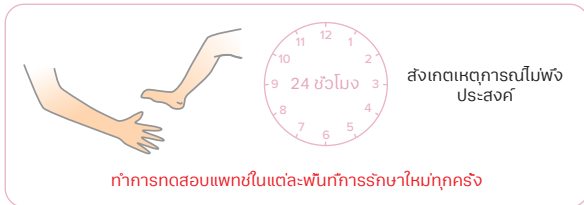
กำจัดขนที่มองเห็นได้ทั้งหมดโดยการโกน ตรวจสอบดูว่าไม่ขึ้นเหลืองอยู่บนผิวเพราะอาจทำให้เกิดการบาดเจ็บได้ และเพื่อป้องกันไม่ให้เกิดใน
ๆ ปรกคลุมหน้าต่างๆของอุปกรณ์

ทำความสะอาดบริเวณที่ต้องการบำบัดและซับให้แห้ง อย่าใช้เจลหรือครีมใด ๆ กับอุปกรณ์นี้!

ขั้นตอนที่ 2: ทำการทดสอบอุปกรณ์

ก่อนการบำบัดครั้งแรกบนบริเวณใหม่บนร่างกาย เราขอแนะนำให้คุณทดสอบผิวของคุณในบริเวณดังกล่าวว่ามีปฏิกิริยาอย่างไรต่อ SmoothSkin Bare Fit

บริเวณที่ทดสอบควรจะมีขนาดประมาณ 3 ซม. x 2 ซม. (ใช้การแฟลช 2 ครั้งบนผิวหนังข้างพื้นที่ดังกล่าว) ทำตามขั้นตอนที่ 3 เพื่อรักษาพื้นที่
รอ 24 ชั่วโมงหลังการทดสอบเพื่อให้แน่ใจว่าผิวของคุณเหมาะสำหรับการบำบัดและไม่มีปฏิกิริยาที่ไม่พึงประสงค์ต่อพลังงานแสง หากไม่มี
ปฏิกิริยาใด ๆ หลังจากผ่านไป 24 ชั่วโมง คุณสามารถบำบัดบริเวณรอบ ๆ การทดสอบได้ ไม่ควรทดสอบพื้นที่ที่ผ่านการทดสอบมาแล้วซ้ำ
เป็นเวลาอย่างน้อย 1 สัปดาห์



ขั้นตอนที่3: บำบัดด้วย SmoothSkin Bare Fit

a) เสียบปลั๊กไฟเข้ากับเต้ารับไฟฟ้าโดยใช้สายไฟที่ใหม่ เช่น เซอร์ตรวจจับโทนสฟิวที่ด้านหน้าของอุปกรณ์จะสว่างขึ้นเป็นสีฟ้าและพัดลมจะเริ่มทำงาน

โหมดสแตนด์บายหมดเวลา

เมื่ออุปกรณ์ถูกปล่อยทิ้งไว้โดย “ไม่ใช้งาน” เช่น ไม่มีการกดปุ่มใด ๆ เป็นเวลา 10 นาทีเครื่องจะเปลี่ยนกลับเป็นโหมดสแตนด์บายและไฟ STS จะดับลง หากต้องการกลับสู่โหมดพร้อมใช้งาน ให้กดปุ่มเปิดใช้งาน

b) กดอุปกรณ์ให้แนบสนิทกับบริเวณที่จะทำการบำบัดเพื่อให้เซ็นเซอร์โทนสฟิวสัมผัสกับผิวหนัง หากเซ็นเซอร์ตรวจจับโทนสฟิวตรงไม่พบ โทนสฟิวก็ถูกต้อง อุปกรณ์จะไม่สามารถใช้งานได้ เมื่อเซ็นเซอร์ตรวจจับโทนสฟิววัดโทนสฟิวที่ถูกต้อง โฟรบบ ๆ ปุ่มเปิดใช้งานจะสว่างเป็นสีขาวเพื่อแสดงว่าอุปกรณ์พร้อมใช้งาน



หน้าต่างการรักษา

ไฟเปิด
การตรวจสอบผิวหนัง



ถูกต้อง

ไฟปิด
ไม่พบการตรวจสอบ

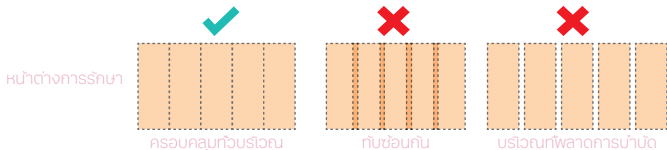


ไม่ถูกต้อง

c) ถอดปุ่มเปิดใช้งาน อุปกรณ์จะกะพริบและคุณจะรู้สึกอุ่น

d) เคลื่อนอุปกรณ์ไปยังพื้นที่ถัดไปเพื่อกำจัดขนและทำซ้ำ อุปกรณ์จำเป็นต้องชาร์จไฟระหว่างการפעล การดำเนินการนี้จะใช้เวลาประมาณ 0.6 วินาทีเท่านั้น

e) ตรวจสอบให้แน่ใจว่าบริเวณทั้งหมดได้รับการบำบัดและบำบัดบริเวณที่ติดอริ้น (เช่น ใต้งแขน) หลายครั้ง (ใช้อุปกรณ์บนบริเวณเดิมซ้ำสูงสุด 3 ครั้ง)



คำเตือน: อย่าปิดช่องระบายอากาศบนอุปกรณ์ในขณะที่ทำการบำบัดเนื่องจากอาจทำให้อุปกรณ์ร้อนเกินไป SmoothSkin Bare Fit เป็นอุปกรณ์ที่รวดเร็วและทรงพลังช่วยให้คุณทำกรรทำเม่นต์ที่ร่างกายได้ภายใน 10 นาที

วิธีการบำบัด - แสตมป์หรือไคลด์?

วิธีแสตมป์

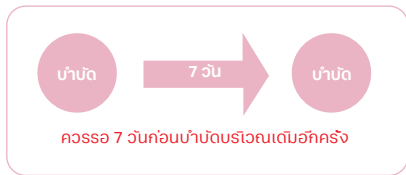
วิธีนี้เหมาะสำหรับบริเวณเล็ก ๆ เช่น ใต้งแขนและแนวบคินี. วางอุปกรณ์บนผิวหน้า ถอดและปล่อยปุ่มเปิดใช้งาน นำอุปกรณ์ออกจากผิวหน้าอย่างระมัดระวังก่อนใช้ซ้ำในบริเวณการบำบัดถัดไป

วิธีไคลด์

แนะนำให้ใช้วิธีนี้บนบริเวณขนาดใหญ่ เช่น ขา วางอุปกรณ์บนผิวหน้า ถอดปุ่มเปิดใช้งานค้างไว้ (กดแช่ต่อเนื่อง) จากนั้นเลื่อนอุปกรณ์ไปตามผิวหน้าระหว่างการפעล พยายามเลื่อนอุปกรณ์ด้วยความเร็วคงที่เพื่อให้ครอบคลุมบริเวณที่ต้องการโดยไม่ทับซ้อนกันหรือตกหล่น

ขั้นตอนที่4: ตารางการบำบัดด้วย SmoothSkin Bare Fit

ควรใช้ SmoothSkin Bare Fit ทุกสัปดาห์จนกว่าจะได้ผลลัพธ์ที่ต้องการ



ขั้นตอนที่5: การปิด SmoothSkin Bare Fit

เมื่อเสร็จสิ้นการบำบัดควรถอดปลั๊ก SmoothSkin Bare Fit ออกจากเต้าเสียบไฟฟ้า
ดูส่วนที่ 11 สำหรับรายละเอียดวิธีดูแล SmoothSkin Bare Fit


9 เซ็นเซอร์สัมผัสผิวหนัง

SmoothSkin Bare Fit ติดตั้งเซ็นเซอร์สัมผัสผิวหนังซึ่งจะตรวจสอบการสัมผัสผิวหนังของคุณก่อนแฟลชแต่ละครั้งเพื่อให้แน่ใจว่าอุปกรณ์นั้นปลอดภัยในการใช้งาน! เซ็นเซอร์ของอุปกรณ์เป็นไปตามกฎระเบียบด้านความปลอดภัยอันเข้มงวด

เซ็นเซอร์สัมผัสผิวหนังยังช่วยให้คุณมั่นใจว่าจะได้รับผลลัพธ์ที่ดีที่สุดจากอุปกรณ์ เซ็นเซอร์ต้องสัมผัสกับบริเวณที่ต้องการบำบัดอย่างเต็มที่เพื่อให้อุปกรณ์แฟลชได้

การสัมผัสกับผิวหนังของคุณอย่างเต็มที่หมายความว่าพลังงานแสงทั้งหมดที่ปล่อยออกมาจากอุปกรณ์เข้าถึงบริเวณที่ต้องการบำบัดเพื่อให้ได้ผลลัพธ์ที่ดีที่สุด

หากอุปกรณ์ไม่สัมผัสกับบริเวณที่ต้องการบำบัดอย่างเต็มที่อุปกรณ์จะไม่ปล่อยพลังงานแสง ลองปรับตำแหน่งของอุปกรณ์เพื่อให้แน่ใจว่าอุปกรณ์สัมผัสกับผิวหนังอย่างเต็มที่โดยเฉพาะในบริเวณต่างๆ เช่น แขนและหน้าแขน




10 หัวความแม่นยำ

SmoothSkin Bare Fit มาพร้อมกับหัวที่มีความแม่นยำแบบถอดออกได้ซึ่งเหมาะสำหรับบริเวณที่มีขนาดเล็กและยุ่งยาก (เช่น ริมฝีปากบน นิ้วและนิ้วเท้า) หัวความแม่นยำมีประโยชน์เนื่องจากคุณสามารถใช้อุปกรณ์นี้ได้พร้อมความยืดหยุ่น

การใช้หัวความแม่นยำจะทำให้อุปกรณ์ของคุณช้าลงเล็กน้อย เราจึงแนะนำให้ใช้เมื่อจำเป็นเท่านั้นเพื่อการบำบัดที่รวดเร็วที่สุด เพียงประกอบหัวความแม่นยำเข้ากับร่องของอุปกรณ์ของคุณผ่านแม่เหล็กภายในที่อยู่ด้านหลังของอุปกรณ์ แม่เหล็กนี้จะยึดหัวไว้ในขณะที่คุณใช้อุปกรณ์ เพียงแค่ถอดหรือประกอบหัวดังกล่าวตามบริเวณที่ต้องการบำบัด



ห้ามใช้หากส่วนหัวความแม่นยำเสียหายหรือมีชิ้นส่วนใด ๆ หายไป (เช่น แม่เหล็กหรือตัวสะท้อนแสง)
หากหัวความแม่นยำเกิดความร้อนจนระคายเคืองระหว่างการใช้งาน ให้หยุดการบำบัดจนกว่าหัวดังกล่าวจะเย็นลง
ปฏิบัติตามคำเตือนด้านความปลอดภัยของดวงตาทั้งหมด (ส่วนที่ 3) ขณะทำการติดตั้งหัวความแม่นยำ
ปฏิบัติตามคำแนะนำในการทำความสะอาด (ส่วนที่ 11) สำหรับหัวความแม่นยำ



11 การทำความสะอาดการบำรุงรักษาการจัดเก็บ

11 การทำความสะอาดการบำรุงรักษาการจัดเก็บ

หลังการบำบัด ควรปิด SmoothSkin Bare Fit ทุกครั้งโดยถอดปลั๊กออกจากเต้าเสียบไฟฟ้า

หลังการใช้งาน ควรตรวจสอบอุปกรณ์ เช่น เซอร์ตรวจวัด โทนส์ผิว และ หน้าต่างการบำบัด เพื่อหาความเสียหายและเช็ดด้วยผ้าแห้งที่ไม่เป็นขุย
คำเตือน: แผ่นกรองแกว้อาจร้อนระหว่างการใช้งาน ห้ามสัมผัสหรือ ทำความสะอาดแผ่นกรองเป็นเวลาอย่างน้อย 5 นาทีหลังการใช้งาน เพื่อให้แผ่นกรองเย็นลง

ห้ามใช้น้ำหรือน้ำยาทำความสะอาดอื่น ๆ เนื่องจากสิ่งดังกล่าวทำให้ อุปกรณ์เสียหายและอาจทำให้เกิดอันตราย

หากจำเป็น สามารถทำความสะอาดตัวสะท้อนแสงและเซ็นเซอร์ตรวจวัด โทนส์ผิว ได้ด้วยความระมัดระวังโดยใช้คอตตอนบัดชุบน้ำเล็กน้อย

เก็บ SmoothSkin Bare Fit ในที่แห้งและเย็น ตรวจสอบให้แน่ใจว่าหน้าต่างการบำบัดและเซ็นเซอร์โทนส์ผิวบนอุปกรณ์ได้รับการปกป้องจากความเสียหาย

ตรวจสอบอุปกรณ์เป็นประจำ (รวมถึงสายไฟ) เพื่อหาร่องรอยความเสียหายที่มองเห็นได้ในกรณีที่เกิดความเสียหายหรือรอยแตกให้หยุดใช้ อุปกรณ์ และเข้าเว็บไซต์เพื่อดูรายละเอียดด้านการสนับสนุน



12 การเดินทางด้วย SMOOTHSKIN BARE FIT

หน่วยจ่ายไฟของ SmoothSkin Bare Fit เป็นแบบสากลและจะทำงานร่วมกับอุปกรณ์จ่ายไฟหลักที่พบได้ทั่วไป หากคุณมีอะแดปเตอร์ที่เหมาะสมสำหรับปลั๊กสายไฟหลัก SmoothSkin Bare Fit จะทำงานได้ตามปกติ

13 การแก้ไขปัญหา

ปัญหา	วิธีแก้ไข
ไฟปุ่มเปิดใช้งานบนอุปกรณ์ไม่สว่างขึ้นเมื่อวางอุปกรณ์บนผิวหน้า	ตรวจสอบให้แน่ใจว่าเสียบปลั๊กไฟและตรวจสอบให้แน่ใจว่าเซ็นเซอร์โทนัสผิวถูกกดเข้ากับผิวหน้าจนแน่นสนิท ผิวของคุณอาจสำคัญสำหรับการทำงานบ้าง ตรวจสอบสวิตช์กับแผนภูมิโทนัสผิวที่ด้านหน้าของคุณผู้ใช้
ปุ่มเปิดใช้งานบนอุปกรณ์สว่างเป็นสีขาวเมื่อวางบนผิวหน้า แต่อุปกรณ์ไม่ปล่อยแสงกะพริบเมื่อกดปุ่มเปิดใช้งาน	อาจมีความผิดปกติกับอุปกรณ์ ถอดปลั๊กอุปกรณ์และรีเซ็ตฮาร์ดแวร์ หากปัญหายังคงมีอยู่โปรดไปที่เว็บไซต์เพื่อดูรายละเอียดการสนับสนุน
ไฟปุ่มเปิดใช้งานบนเครื่องสำอางเป็นสีแดงอย่างต่อเนื่องและอุปกรณ์ไม่ทำงาน	สิ่งนี้บ่งชี้ว่ามีความผิดปกติกับอุปกรณ์ หยุดใช้อุปกรณ์และเข้าไปที่เว็บไซต์เพื่อดูรายละเอียดการสนับสนุน
อุปกรณ์ SmoothSkin Bare Fit หน้าที่ต่างการบำบัด แผลง่ายไฟหรือสายเคเบิลชำรุดแตกหักแตกหรือมีข้อบกพร่อง	"ห้ามใช้งาน หากคุณมีข้อสงสัยด้านความปลอดภัยของ SmoothSkin Bare Fit หรือสงสัยว่าอุปกรณ์ได้รับความเสียหายในทางใดทางหนึ่ง ห้ามใช้อุปกรณ์และเข้าไปที่เว็บไซต์ SmoothSkin สำหรับข้อมูลเพิ่มเติม"

14 การรับประกัน

การรับประกันนี้ไม่ครอบคลุมถึงความเสียหายอันเนื่องมาจากการใช้งานที่ไม่เหมาะสม การสีกหรือการใช้ตามปกติตลอดจนข้อบกพร่องที่มีผลเล็กน้อยต่อมูลค่าหรือการทำงานของอุปกรณ์ การรับประกันจะเป็นโมฆะหากอุปกรณ์ได้รับการซ่อมแซมโดยบุคคลที่ไม่ได้รับอนุญาตและหากมีการใช้ชิ้นส่วนที่ไม่ใช่ชิ้นส่วนของ **SmoothSkin Bare Fit** หากต้องการรับบริการภายในระยะเวลาประกันกรุณาเยี่ยมชมเว็บไซต์ของเรา: www.smoothskin.com. หากต้องการรับบริการภายในระยะเวลาประกันกรุณาเยี่ยมชมเว็บไซต์ของเรา www.smoothskin.com

15 ฉลากและสัญลักษณ์

SmoothSkin Bare Fit มีสัญลักษณ์ต่อไปนี้กำกับไว้



ประเภทของส่วน BF ที่ใช้



อุปกรณ์ Class II



ประเภทของส่วน BF ที่ใช้



ปฏิบัติตามคำแนะนำสำหรับการใช้งาน



กำจัดของเสีย WEEE ของสหภาพ



เก็บในที่แห้ง



การยืนยันเครื่องหมายการ NRTL



การปฏิบัติตามข้อกำหนด FCC EMC สำหรับอเมริกาเหนือ



เครื่องหมายการปฏิบัติตามกฎข้อบังคับของออสเตรเลีย



เครื่องหมายแสดงการปฏิบัติตาม Trefoil สำหรับยูเครน



ระยะเวลาการใช้งานการคุ้มครองสิ่งแวดล้อม RoHS ของจีน



คำเตือนการแผ่รังสีจากอุปกรณ์อาจทำให้เกิดการบาดเจ็บต่อดวงตา

คำชี้แจง FCC:

หมายเหตุ อุปกรณ์นี้ได้รับการทดสอบและพบว่าสอดคล้องกับข้อกำหนด สำหรับอุปกรณ์ดิจิทัลคลาส B ตามส่วนที่ 15 ของกฎ FCC ข้อกำหนดเหล่านี้ได้รับการออกแบบมาเพื่อป้องกันสัญญาณรบกวนที่อาจเป็นอันตรายจากใช้ในพื้นที่อยู่อาศัย อุปกรณ์นี้สร้าง ใช้ และสามารถแผ่พลังงานคลื่นความถี่วิทยุและหากไม่ได้รับการติดตั้งและใช้งานตามคำแนะนำอาจก่อให้เกิดสัญญาณรบกวนที่เป็นอันตรายต่อการสื่อสารทางวิทยุ อย่างไรก็ตาม ไม่มีการรับประกันว่าการรบกวนดังกล่าวจะไม่เกิดขึ้นพื้นที่บางแห่ง หากอุปกรณ์นี้ก่อให้เกิดสัญญาณรบกวนที่เป็นอันตรายต่อการรับสัญญาณวิทยุหรือโทรทัศน์ซึ่งสามารถระบุได้ โดยการปิดและเปิดอุปกรณ์ ขอแนะนำให้ผู้ใช้ปฏิบัติตามมาตรฐานอย่างน้อยหนึ่งอย่างต่อไปนี้:

- ตั้งเสาอากาศหรือย้ายตัวรับเสาอากาศ
- เพิ่มระยะห่างระหว่างอุปกรณ์และเครื่องรับ
- เชื่อมต่ออุปกรณ์เข้ากับเต้าเสียบในวงจรที่แตกต่างจากที่เครื่องรับเชื่อมต่อกับ
- ปรึกษาตัวแทนจำหน่ายหรือช่างเทคนิควิทยุ / โทรทัศน์ที่ปรึกษาการรับเพื่อขอความช่วยเหลือ

16 ตั้งเส้าอากาศหรือย้ายตัวรับเส้าอากาศ

The SmoothSkin Bare Fit is a filtered broadband Intense Pulsed Light system with the following technical specifications:

- อัตราการเข้า กระทบตามการใช้งานทุกๆ 0.6 วินาทีมีการทำงานแบบต่อเนื่อง
- พลังงานที่ปล่อยออกมาสูงสุด 4J / cm²
- ความยาวของพลังงานแสง 0.8 - 1.0msec FWHM
- ความยาวคลื่น 510 - 1100 นาโนเมตร
- กระแสไฟเข้า 100–240V ~, 50 / 60Hz, 1.7-0.91 A
- อุณหภูมิในการทำงาน s ะหว่าง 5 ° C ถึง 40 ° C
- ความชื้นในการทำงาน: สูงถึง 93% RH โดยไม่มีการควบแน่น
- ความดันระหว่างการใช้งาน 700hPa ถึง 1060hPa
- พื้นที่บำบัด (ขนาดเฉพาะจุด): 3 ซม. 2 (30 มม. x 10 มม.)

พื้นที่ตรงรอบหน้าต่างการบำบัดจัดเป็นส่วนที่ได้รับการใช้งานและสามารถมีอุณหภูมิสูงสุดถึง 52 ° C

ตรวจสอบให้แน่ใจว่าใช้ SmoothSkin Bare Fit ตามที่กำหนดไว้ในส่วนที่ 8

เงื่อนไขการขนส่ง:

- อุณหภูมิ -25 ° C ถึง + 70 ° C
- ความชื้น: สูงถึง 93% RH โดยไม่มีการควบแน่น
- ความดัน 500hPa ถึง 1060hPa

หากอุปกรณ์ได้รับการจัดเก็บไว้ที่อุณหภูมิออกเหนือจากที่ระบุไว้โปรดรออย่างน้อย 30 นาทีก่อนใช้งานเพื่อให้อุปกรณ์ปรับสภาพให้ชินกับสภาพแวดล้อม.

SmoothSkin Bare Fit มีแสงแฟลชแบบไม่จำกัดและมีไว้สำหรับผู้ใช้งานเดี่ยว
อายุการใช้งานขั้นต่ำที่คาดไว้คือ 10 ปีเมื่อปฏิบัติตามแผนการบำบัดที่แนะนำ

EMC - SmoothSkin Bare Fit เป็นไปตามมาตรฐาน EMC ล่าสุดและการแก้ไขที่เกี่ยวข้องกับอุปกรณ์ในครัวเรือนและอุปกรณ์การแพทย์ได้แก่
EN 60601-1 -2: 2014 Ed 4.0, EN 55014-1: 2017 และ EN 55014-2-2015, EN 61000-3-2: 2014 & EN 61000-3-3: 2013, FCC
CRF 47 ส่วนที่ 15B 15.107 & 15.109

Safety - SmoothSkin Bare Fit เป็นไปตามมาตรฐานความปลอดภัยล่าสุดและการแก้ไขเพิ่มเติมที่เกี่ยวข้องกับอุปกรณ์ในครัวเรือนและ
อุปกรณ์การแพทย์

ได้แก่ IEC 60335-1: 2010, IEC 60335-2-23: 2003, IEC 60601-11: 2015, IEC 60601-1-1: 2005, IEC 60601-2-57: 2011, IEC
60601-1-6: 2010, IEC 62366-1: 2015, IEC 62366-1: 2015, IEC 62304: 2006, CAN / CSA -C22.2 No 60601-1: 2008 และ 2014,
ANSI / AAMI ES 60601-1: 2005 + AMS

"เครื่องหมาย CE รับรองว่าอุปกรณ์นี้เป็นไปตามข้อกำหนดของสหภาพยุโรปต่อไปนี้:

- คำสั่งแรงดันไฟฟ้าต่ำ 2014/35 / EU
- ความเข้ากันได้ทางแม่เหล็กไฟฟ้า Directive 2014/30 / EU
- คำสั่งผลิตภัณฑ์ที่เกี่ยวข้องกับพลังงาน 2009/125 / EC

สำหรับรายละเอียดเพิ่มเติมโปรดติดต่อ CyDen Ltd

การกำจัด (การสิ้นสุดระยะเวลาการใช้งาน)

ผลิตภัณฑ์นี้เป็นอุปกรณ์ทางการแพทย์

เพื่อลดอันตรายต่อสุขภาพและสิ่งแวดล้อมให้น้อยที่สุดและรับประกันว่าวัสดุสามารถนำกลับมาใช้ใหม่ได้ ควรกำจัดผลิตภัณฑ์นี้ในสถานที่
รวบรวมขยะอุปกรณ์ไฟฟ้าและอิเล็กทรอนิกส์ที่แยกจากกัน
สัญลักษณ์ WEEE บนผลิตภัณฑ์มีไว้เพื่อระบุถึงข้อกำหนดข้างต้น

SELAMAT DATANG DI SMOOTHSKIN BARE FIT!

Selamat! Anda telah membuka dunia kecantikan, kemulusan dan kenyamanan yang tiada tara. Datang dan bergabunglah dalam percakapan di www.smoothskin.com dimana Anda dapat menemukan nasehat dan dukungan ahli sepanjang perawatan Anda.

DAFTAR ISI

1. SISTEM SMOOTHSKIN BARE FIT	60	9. SENSOR KONTAK KULIT	80
2. BAGAIMANA SISTEM SMOOTHSKIN BARE FIT BEKERJA	61	10. KEPALA PRESISI	81
3. INFORMASI KESELAMATAN PENTING	62	11. PEMBERSIHAN, PEMELIHARAAN DAN PENYIMPANAN	83
4. POTENSI RISIKO, EFEK SAMPING DAN REAKSI KULIT	71	12. BEPERGIAN DENGAN SMOOTHSKIN BARE FIT	83
5. MANFAAT MENGGUNAKAN SMOOTHSKIN BARE FIT	73	13. PEMECAHAN MASALAH	84
6. APA KEGUNAAN DARI SMOOTHSKIN BARE FIT	75	14. WARRANTY	84
7. KECOCOKAN ANDA	75	15. GARANSI	85
8. BAGAIMANA MENGGUNAKAN SMOOTHSKIN BARE FIT	76	16. LABEL DAN SIMBOL	86

1. SISTEM SMOOTHSKIN BARE FIT

Isi Kemasan

Di dalam kemasan SmoothSkin Bare Fit Anda akan menemukan:

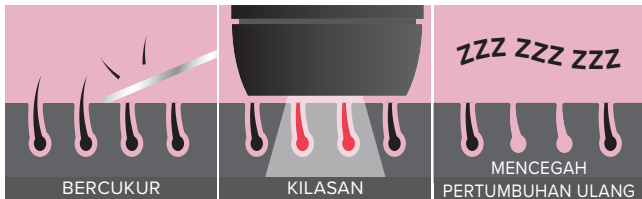
- Handset dan Catu Daya
- Kabel Daya Listrik
- Kepala Presisi
- Panduan Pengguna



2. BAGAIMANA SISTEM SMOOTHSKIN BARE FIT

BAGAIMANA IPL BEKERJA

SmoothSkin Bare Fit dirancang untuk membantu memutus siklus rambut. Energi cahaya dipindahkan melalui permukaan kulit dan diserap oleh melanin yang ada di batang rambut. Energi cahaya tersebut dikonversi menjadi energi panas (di bawah permukaan kulit), yang mencegah rambut tumbuh kembali. Sekarang Anda dapat menantikan untuk melihat rambut terawat rontok secara alami selama beberapa hari hingga 1-2 minggu.



3. INFORMASI KESELAMATAN PENTING

KONTRAIKINDIKASI

JANGAN gunakan SmoothSkin Bare Fit jika Anda memiliki kulit sangat gelap. Sensor rona kulit yang berada di dekat jendela output perangkat akan menentukan rona kulit Anda. Jika sensor rona kulit menentukan bahwa kulit Anda terlalu gelap untuk penggunaan yang aman, pengoperasian SmoothSkin Bare Fit akan terhambat.



JANGAN gunakan SmoothSkin Bare Fit jika kulit Anda digelapkan secara artifisial atau alami atau terbakar akibat paparan sinar matahari yang berlebihan. Kulit Anda mungkin bertambah peka setelah terpapar sinar matahari dan terutama mudah terbakar, melepuh, pudar warnanya atau timbul parut jika Anda menggunakan SmoothSkin Bare Fit. Tunggu 1 minggu hingga luka terbakar

sinar matahari atau warna kecoklatan mereda sebelum menggunakan SmoothSkin Bare Fit.

JANGAN biarkan area yang dirawat terkena sinar matahari. Tunggu sekurang-kurangnya 7 hari setelah perawatan sebelum membiarkan kulit yang dirawat terkena sinar matahari langsung. Kulit Anda mungkin bertambah peka setelah perawatan SmoothSkin Bare Fit dan terutama mudah terkena luka terbakar sinar matahari. Oleskan tabir surya (SPF 15 atau lebih tinggi) ke area yang dirawat atau tutupi area yang dirawat dengan pakaian yang sesuai.

JANGAN gunakan SmoothSkin Bare Fit langsung pada puting, alat kelamin atau di sekitar dubur. Area tersebut mungkin memiliki warna kulit yang lebih gelap dan/atau kepadatan rambut yang lebih tinggi. Menggunakan perangkat di area tersebut dapat menyebabkan rasa tidak nyaman/sakit atau cedera (luka bakar, pudar warna atau parut) pada kulit Anda.

JANGAN gunakan SmoothSkin Bare Fit jika Anda memiliki riwayat kanker kulit atau lesi prakanker (misalnya nevi atau sejumlah besar tahi lalat)

JANGAN digunakan pada luka lepuh dan parut

JANGAN gunakan SmoothSkin Bare Fit jika Anda hamil, menyusui, karena perangkat ini belum pernah diujikan pada individu tersebut.

JANGAN gunakan SmoothSkin Bare Fit pada bidang coklat gelap atau hitam seperti tanda lahir, tahi lalat atau kutil di area yang ingin Anda rawat. Menggunakan SmoothSkin Bare Fit dapat mencederai kulit Anda atau memperburuk kondisi sebelumnya. Anda dapat mengalami efek samping seperti luka bakar, luka lepuh dan perubahan warna kulit atau parut.

JANGAN gunakan SmoothSkin Bare Fit jika Anda memiliki kondisi kulit di area perawatan, termasuk psoriasis, vitiligo, eksema, jerawat, herpes simplex atau infeksi atau luka aktif.

JANGAN gunakan SmoothSkin Bare Fit jika Anda berusia di bawah 18 tahun karena perangkat ini belum pernah diujikan pada individu tersebut.

PERINGATAN

KESELAMATAN MATA



SmoothSkin Bare Fit memancarkan kilasan Cahaya Denyut Kuat. Paparan langsung berpotensi membahayakan mata Anda. Berhati-hatilah untuk mengikuti tindakan pencegahan keselamatan di bawah ini.

PERINGATAN. Kemungkinan cedera mata (Berpotensi menimbulkan kehilangan penglihatan) atau cedera kulit jika petunjuknya tidak diikuti. Baca dan ikuti petunjuknya

Handset-nya hanya dapat diaktifkan (terkilaskan) jika sensor rona kulit (di samping jendela perawatan) mendeteksi rona kulit valid dan sepenuhnya menyentuh area perawatan. Akan tetapi:

JANGAN melihat langsung kedalam jendela perawatan handset ketika sistemnya masih ada tenaga listriknya dan dinyalakan

JANGAN berusaha untuk mengaktifkan (mengilaskan) sistem ke arah mata

JANGAN merawat area di sekitar mata (alis mata atau bulu mata). Kesalahan penggunaan dapat menimbulkan kerusakan mata, lindungi mata dari paparan. **JANGAN** gunakan peralatan tersebut di atas kelopak mata atau di dekat mata

HANYA berusaha untuk mengaktifkan (mengilaskan) sistem ketika bagian depan handset menyentuh area yang ingin Anda rawat.

KAMI MENGANJURKAN agar Anda memalingkan wajah dari handset ketika menembakkannya kedalam kulit Anda.

KELISTRIKAN DAN KESELAMATAN

Sebagaimana halnya dengan perangkat listrik, tindakan pencegahan tertentu harus diambil dalam rangka memastikan keselamatan Anda.



JANGAN berusaha untuk membuka SmoothSkin Bare Fit, karena hal ini dapat membuat Anda terpapar komponen listrik yang berbahaya.

JANGAN gunakan jika SmoothSkin Bare Fit rusak; misalnya, handset retak, kabel rusak (kawat internal terlihat), kaca retak atau pecah pada handset, dll. Hal ini dapat menyebabkan cedera.

JANGAN gunakan di dekat bak mandi, pancuran, baskom atau wadah lain yang berisi air. Jika SmoothSkin Bare Fit menjadi basah, seharusnya jangan digunakan.

JANGAN gunakan jika SmoothSkin Bare Fit menjadi terlalu panas untuk disentuh. Hal ini dapat mengindikasikan bahwa unit tersebut rusak.

JANGAN gunakan catu daya atau komponen lain, selain yang disediakan untuk digunakan dengan SmoothSkin Bare Fit. Hal ini dapat merusak unit tersebut dan menyebabkannya berhenti bekerja.

JANGAN berusaha untuk mengaktifkan (mengilaskan) SmoothSkin Bare Fit pada permukaan apa pun selain kulit.

PERINGATAN dilarang mengubah peralatan ini.

JANGAN memosisikan SmoothSkin Bare Fit sehingga sulit untuk melepaskannya dari saluran tenaga listrik.

KESELAMATAN UMUM

JANGAN gunakan jika Anda pernah menjalani perawatan kupas kulit di area yang ingin Anda rawat. Harap tunggu 30 hari setelah kupas kulit sebelum dirawat dengan SmoothSkin Bare Fit. Merawat kulit kecoklatan dengan Intense Pulsed Light (IPL) dapat mengakibatkan Hiperpigmentasi (Penggelapan) atau Hipopigmentasi (Pencerahan) permanen atas kulit yang dirawat.

JANGAN gunakan pada area dimana terdapat rajahan atau make up permanen.

JANGAN gunakan jika Anda diketahui peka terhadap sinar matahari (fotosensitivitas) atau menjalani pengobatan yang menjadikan kulit lebih peka dan menyebabkan fotosensitivitas, misalnya Retin A, Accutane dan/atau retinoid topikal lainnya. Selalu periksa selebaran petunjuk yang menyertai produk obat, untuk melihat apakah fotosensitivitas tercantum sebagai efek samping. Penggunaan SmoothSkin Bare Fit pada kulit fotosensitivitas dapat mengakibatkan kerusakan kulit seperti pembengkakan atau luka lepuh. Mintalah nasehat medis sebelum memakai peralatan tersebut karena penggunaannya dapat membahayakan kulit.

Peralatan ini tidak dimaksudkan untuk perawatan kondisi medis. Minta nasehat medis untuk mengatasi, misalnya, tahi lalat, ruam kulit, kulit gatal-gatal, jamur atau infeksi kulit, benjolan kulit,

atau daging tumbuh.

SmoothSkin Bare Fit tidak boleh ditimpakan pada bahan pengisi atau botox.

SmoothSkin Bare Fit harus dijauhkan dari jangkauan anak-anak berusia di bawah 18 tahun.

Anak-anak tidak boleh menggunakan, bermain dengan, memelihara atau membersihkan perangkat tersebut. Terdapat sejumlah risiko potensial – paparan terhadap output cahaya yang menyebabkan luka bakar atau kerusakan mata, tersengat listrik, tercekik kabel.

SmoothSkin Bare Fit harus dijauhkan dari jangkauan hewan peliharaan dan hama yang dapat merusak perangkat tersebut. Potensi risiko mencakup berkurangnya fungsi dan tersengat listrik.

SmoothSkin Bare Fit tidak dimaksudkan untuk digunakan oleh orang-orang dengan kemampuan fisik, pancaindera atau mental yang menurun. Kecuali mereka telah diberikan pengawasan atau petunjuk menyangkut penggunaan perangkat dengan aman dan tepat oleh orang yang bertanggung jawab atas keselamatannya.

Filter kaca SmoothSkin Bare Fit merupakan komponen kritis yang akan menjadi panas selama digunakan.

JANGAN sentuh filter selama atau secara langsung setelah digunakan. Periksa filter secara rutin terhadap adanya kerusakan. **JANGAN** gunakan SmoothSkin Bare Fit jika filter retak atau hilang."

Pastikan bahwa jendela perawatan SmoothSkin Bare Fit bersih dan bebas serpihan. Setiap serpihan pada atau sekitar jendela perawatan selama pengoperasian dapat mengakibatkan perubahan kulit sementara seperti kemerahan atau pembengkakan.

PERINGATAN: Kerusakan kulit dapat timbul setelah aplikasi permukaan jangka panjang atau berulang di satu lokasi. **PERINGATAN:** Kerusakan kulit dapat timbul setelah aplikasi permukaan jangka panjang atau berulang di satu lokasi. Hindari penggunaan berlebihan yang mencakup pass berlebihan, penumpukan denyut dan/atau peningkatan frekuensi penggunaan

PERINGATAN: Jangan mengesampingkan mekanisme keselamatan yang tertanam di perangkat tersebut

JANGAN melebihi penggunaan yang ditentukan dalam rejim perawatan

TINDAKAN PENCEGAHAN

Penghilangan rambut dengan sinar laser atau sumber cahaya denyut kuat dapat menyebabkan peningkatan pertumbuhan rambut pada sebagian individu. Berdasarkan data yang tersedia saat ini, kelompok risiko tertinggi untuk tanggapan ini adalah wanita keturunan Mediterania, Timur Tengah, dan Asia Selatan yang dirawat wajah dan lehernya.

JANGAN gunakan SmoothSkin Bare Fit di area apa pun dimana Anda mungkin menginginkan rambut tumbuh kembali.

JANGAN gunakan perangkat SmoothSkin Bare Fit pada wajah, rahang atau leher pria. Rambut di area janggut pria terlalu padat dan menggunakan perangkat SmoothSkin Bare Fit di area tersebut dapat mengakibatkan cedera kulit.

SmoothSkin Bare Fit tidak dianjurkan untuk digunakan pada rambut merah, abu-abu, putih atau pirang. SmoothSkin Bare Fit tidak manjur pada warna-warna rambut tersebut

4. POTENSI RISIKO, EFEK SAMPING DAN REAKSI KULIT

Penggunaan SmoothSkin Bare Fit dapat mengakibatkan efek samping. Tabel di bawah ini mencantumkan reaksi kulit yang diketahui dapat terjadi setelah perawatan dengan SmoothSkin Bare Fit.

KEMUNGKINAN EFEK SAMPING	BAGAIMANA MENILAI DAN BEREAKSI
Nyeri / ketidaknyamanan ringan di area yang dirawat	Hal ini diharapkan dan normal untuk semua perawatan IPL. Anda dapat terus menggunakan perangkat tersebut sebagaimana diinstruksikan, dan nyeri tersebut seharusnya berkurang dengan penggunaan berkelanjutan.
Perasaan hangat atau sensasi geli selama perawatan, yang tipikalnya menghilang setelah beberapa detik hingga semenit dan berkurang dengan penggunaan terus menerus.	Hal ini diharapkan dan normal untuk semua perawatan IPL. Anda dapat terus menggunakan perangkat sebagaimana diinstruksikan.
Rasa gatal di area perawatan	Hal ini diharapkan dan normal untuk semua perawatan IPL. Anda dapat terus menggunakan perangkat sebagaimana diinstruksikan setelah kemerahan pada kulit menghilang.
Kemerahan pada kulit yang tidak menghilang dalam hitungan menit dan bertahan selama 24-48 jam.	Se segera berhenti menggunakan perangkat dan berkonsultasilah dengan dokter Anda sebelum menggunakannya kembali.
Nyeri atau ketidaknyamanan yang hebat selama perawatan atau tetap bertahan setelah perawatan	Se segera berhenti menggunakan perangkat dan berkonsultasilah dengan dokter Anda sebelum menggunakannya kembali.

DALAM KASUS SANGAT LANGKA	BAGAIMANA MENILAI DAN BEREAKSI
Pembengkakan dan kemerahan yang tidak menghilang dalam waktu dua hingga tiga hari.	Segera berhenti menggunakan perangkat dan berkonsultasilah dengan dokter Anda sebelum menggunakannya kembali.
Perubahan sementara pada warna kulit (pencerahan atau penggelapan).	Jika warna kulit Anda berubah, segera berhenti menggunakan perangkat tersebut dan berkonsultasilah dengan dokter Anda.
Timbul lepuh, parut atau luka bakar pada kulit.	Segera berhenti menggunakan perangkat dan berkonsultasilah dengan dokter Anda sebelum menggunakannya kembali. Gunakan kantong es di area tersebut. Rawat dengan antiseptik atau krim luka bakar.

Pada uji coba klinis sebanyak 50 subyek, masing-masing subyek menerima 12 minggu perawatan. Efek tercatat adalah:

- Rasa gatal – Empat subyek mengalami rasa gatal ringan setelah perawatan.
- Sedikit Kemerahan – Hal ini dilaporkan oleh 1 subyek.
- Sensasi Menyengat Ringan – Lima subyek melaporkan ketidaknyamanan ringan setelah perawatan.
- Rambut Tumbuh Kedalam – Satu subyek melaporkan telah mengalami rambut tumbuh kedalam setelah perawatan.
- Kemerahan Pada Folikel – Satu subyek melaporkan bidang merah di lokasi perawatan setelah perawatan.

Dalam semua kasus, kulit yang dirawat kembali normal dalam waktu 7 hari.

5. MANFAAT MENGGUNAKAN SMOOTHSKIN BARE

- SmoothSkin Bare Fit diindikasikan untuk mengurangi rambut yang tidak dikehendaki secara permanen.
- Suatu uji klinis dilakukan untuk menilai baik keamanan maupun kemanjuran SmoothSkin Bare Fit. Fitur utama dari uji klinis tersebut adalah:
 - Semua perawatan dilaksanakan oleh operator yang terlatih secara medis di satu lokasi tunggal dengan menggunakan perangkat yang mirip dengan SmoothSkin Bare Fit yang disediakan dalam paket ini;
 - Semua subyek diharuskan untuk melengkapi kuesioner yang terkait dengan kesehatan umum mereka dan yang tidak dapat dirawat, misalnya yang pernah memiliki satu atau lebih kontraindikasi sebagaimana tercantum dalam Bagian 3 Panduan Pengguna ini dikecualikan. Selain itu, semua subyek diharuskan untuk memberikan Persetujuan Tindakan Medis sesuai dengan persyaratan uji klinis internasional;
 - Sebanyak 53 subyek wanita, berusia antara 19 dan 45 tahun, memulai uji klinis tersebut;
 - Tiga subyek meninggalkan uji klinis selama masa perawatan karena alasan pribadi. Tidak ada subyek yang meninggalkan uji klinis akibat masalah yang terkait dengan penggunaan SmoothSkin Bare Fit;
 - Masing-masing subyek menerima 12 minggu perawatan di lokasi tubuh pilihannya. Perawatan biasanya terdiri dari pencukuran lokasi kemudian menggunakan SmoothSkin Bare Fit setelah proses

yang sama sebagaimana digariskan dalam Bagian 8, Langkah 3 dari panduan pengguna ini;

- Jumlah rambut digunakan untuk mengukur perubahan dalam jumlah rambut 6 bulan setelah perawatan terakhir dan 12 bulan setelah perawatan terakhir. Rambut di lokasi perawatan dihitung melalui fotografi resolusi tinggi dan selisih jumlah rambut dihitung sebagai perubahan persentase;

SmoothSkin Bare Fit	
Jumlah Subyek 6 Bulan Usai Perawatan	50
Pengurangan Rambut 6 Bulan Usai Perawatan	43.9%
Jumlah Subyek 12 Bulan Usai Perawatan	33
Pengurangan Rambut 12 Bulan Usai Perawatan	36.0%
% Subyek mencapai keberhasilan (>30% rambut berkurang) di semua area tubuh 12 bulan usai perawatan. Keberhasilan Subyek ditetapkan lebih besar dari 30% rambut berkurang di semua lokasi perawatan selama 12 bulan.	66.7%

- Timbulnya efek samping selama uji klinis adalah minimal (sebagaimana digariskan dalam Bagian 4 di atas) dan mayoritas subyek (48 dari 50) akan menganjurkan SmoothSkin Bare Fit kepada kawan-kawannya

6. APA KEGUNAAN DARI SMOOTHSKIN BARE FI

MAKSUD PENGGUNAAN

SmoothSkin Bare Fit dimaksudkan untuk mengurangi rambut yang tidak dikehendaki secara permanen.

7. KECOCOKAN ANDA

AREA TUBUH

SmoothSkin Bare Fit cocok digunakan pada rambut tubuh dan rambut wajah wanita di bawah garis pipi.

WARNA KULIT

SmoothSkin Bare Fit cocok digunakan pada rona kulit terang, sedang dan gelap, hingga dan termasuk rona kulit 5. SmoothSkin Bare Fit menyertakan Sensor Rona Kulit yang mengukur warna kulit Anda dan akan mencegah penggunaan jika rona kulit Anda terlalu gelap.

WARNA RAMBUT

SmoothSkin Bare Fit cocok digunakan pada rambut hitam atau coklat alami. Mungkin tidak sama efektifnya pada rambut putih, abu-abu, pirang atau merah.



8. BAGAIMANA MENGGUNAKAN SMOOTHSKIN

PERINGATAN: Ikuti masing-masing langkah dalam proses perawatan yang memastikan Anda melengkapi semua aspek masing-masing langkah sebelum melanjutkan ke langkah berikutnya.

Langkah 1: SIAPKAN area yang akan dirawat

Hilangkan semua rambut yang terlihat dengan mencukurnya. Pastikan bahwa tidak ada rambut yang tersisa di atas permukaan kulit karena hal ini dapat menyebabkan cedera. Hal ini juga mencegah serpihan menutupi bagian depan perangkat Anda. Bilas area perawatan dan lap kering. Ingatlah jangan menggunakan gel atau krim apa pun dengan perangkat ini!

Langkah 2: Melakukan UJI TEMPEL

Sebelum perawatan pertama Anda pada setiap area tubuh baru, kami **MENGANJURKAN** agar menguji kulit Anda di area tersebut untuk reaksi terhadap SmoothSkin Bare Fit.

Area uji tempel tersebut seharusnya berukuran kira-kira 3cm x 2cm (setara dengan 2 kilasan yang digunakan pada kulit secara berdampingan). Ikuti Langkah 3 untuk merawat area baru..Tunggu 24 jam setelah uji tempel, untuk memastikan bahwa kulit Anda cocok untuk perawatan dan tidak ada reaksi merugikan terhadap energi cahaya. Jika tidak ada reaksi setelah 24 jam, Anda dapat merawat area di sekitar uji tempel. 'area uji tempel' TIDAK BOLEH dilakukan perawatan kembali selama sekurang-kurangnya 1 minggu.



Langkah 3: Perawatan dengan SmoothSkin Bare Fit

a) Colokkan Catu Daya kedalam Stop Kontak Listrik menggunakan Kabel Daya Listrik. Sensor Rona Kulit pada bagian depan Handset akan menyala biru dan kipas akan berputar.

STANDBY MODE Timeout

Ketika unitnya dibiarkan "tidak aktif" yaitu tidak ada tombol yang ditekan selama 10 menit maka unit tersebut akan kembali ke mode STANDBY, dan lampu STS akan mati. Untuk kembali ke mode READY untuk perawatan, tekan Tombol Aktivasi.

b) Tekan Handset dengan kuat terhadap area yang akan dirawat dengan memastikan Sensor Rona Kulit menyentuh kulit. Jika Sensor Rona Kulit tidak mendeteksi rona kulit valid, maka Handset tidak dapat diaktifkan. Ketika Sensor Rona Kulit mengukur rona kulit valid, lampu di sekitar Tombol Aktivasi akan menyala PUTIH untuk mengindikasikan bahwa perangkat siap berkilas.



Jendela Perawatan

Indikator Nyala
Deteksi Kulit



Benar

Indikator Mati
Tidak Ada Deteksi Kulit

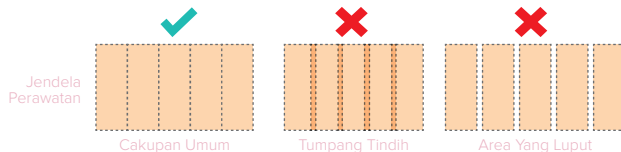


Tidak Benar

c)Tekan TOMBOL AKTIVASI. Perangkat akan berkilas, dan sensasi hangat seharusnya dirasakan.

d)Pindahkan Handset ke area berikutnya yang akan dirawat dan ulangi. Perangkat tersebut perlu dicas ulang di antara kilasan. Hal ini hanya akan berlangsung sekitar 0.6 detik.

e)Pastikan bahwa SELURUH AREA menerima perawatan, dan rawat setiap area yang membandel (seperti ketiak) dengan banyak pass (menjalankan perangkat Anda sepanjang area yang sama maksimal 3 kali).



PERINGATAN: Pastikan untuk tidak menutup ventilasi pada perangkat selagi merawat, karena hal ini dapat menyebabkan pemanasan berlebih pada perangkat. SmoothSkin Bare Fit adalah perangkat yang sangat cepat dan kuat, sehingga memungkinkan Anda untuk menyelesaikan seluruh perawatan tubuh di bawah 10 menit..

METODE PERAWATAN – CAP ATAU LUNCUR?

Metode Cap

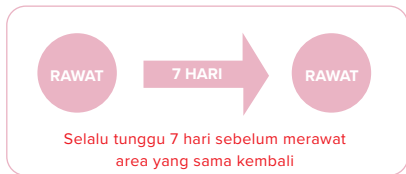
Metode ini dianjurkan untuk area kecil seperti ketiak dan garis bikini. Letakkan Handset pada kulit, tekan & lepas Tombol Aktivasi. Angkat dari kulit sebelum menggunakannya kembali dengan hati-hati ke area perawatan berikutnya.

Metode Luncur

Metode ini dianjurkan untuk area yang lebih besar seperti kaki. Tempatkan Handset pada kulit, tahan Tombol Aktivasi (tekan kebawah secara terus menerus), kemudian luruskan Handset di sepanjang kulit di antara kilasan. Cobalah menggerakkan Handset dengan kecepatan stabil yang memberikan cakupan penuh tanpa tumpang tindih atau area yang luput.

Langkah 4: Jadwal Perawatan SmoothSkin Bare Fit Anda

SmoothSkin Bare Fit harus digunakan SETIAP MINGGU hingga hasil yang diinginkan tercapai.



Langkah 5: Mematikan SmoothSkin Bare Fit

Ketika perawatan selesai, SmoothSkin Bare Fit harus dicabut dari Stop Kontak Listrik.

Lihat bagian 11 untuk rincian tentang cara terbaik memelihara SmoothSkin Bare Fit Anda.


9. SENSOR KONTAK KULIT

SmoothSkin Bare Fit dilengkapi dengan sensor kontak kulit yang mengecek kontak kulit Anda sebelum masing-masing kilasan, memastikan perangkatnya aman beroperasi! Hal ini menjadikan perangkat sesuai dengan peraturan keselamatan paling ketat.

Sensor kontak kulit juga memastikan Anda mendapatkan hasil terbaik dari perangkat Anda. Sensor tersebut harus kontak penuh dengan area perawatan agar perangkatnya dapat berkilas.

Kontak penuh dengan kulit Anda ini berarti bahwa semua energi cahaya yang dipancarkan dari perangkat mencapai area perawatan untuk memberikan hasil terbaik.

Jika perangkat tersebut tidak kontak sepenuhnya dengan area perawatan, perangkatnya tidak akan menembak. Cobalah menyesuaikan pemosisian perangkat untuk memastikan kontak penuh tercapai, terutama pada area yang lebih janggal seperti lengan dan tulang kering.




10. KEPALA PRESISI

SmoothSkin Bare Fit disertai dengan kepala presisi dapat dilepas yang sempurna untuk area yang lebih kecil, rumit (seperti bibir atas, jari tangan, dan jari kaki). Hal ini memiliki keuntungan memberikan Anda bahkan lebih banyak fleksibilitas selama masing-masing perawatan.

Menggunakan kepala presisi akan memperlambat perangkat Anda sedikit, jadi kami hanya menganjurkan untuk menggunakannya ketika diperlukan, untuk memastikan Anda mendapatkan perawatan secepat mungkin.

Kepala presisi sederhananya menempel pada bagian depan perangkat Anda melalui magnet internal di dalam bagian depan perangkat utama. Magnet ini memegang kepala di tempatnya selagi Anda merawat area tersebut. Cukup lepaskan atau tempelkan kembali tergantung area apa yang sedang Anda rawat.




Jika kepala presisinya rusak atau kehilangan komponen apa pun (misalnya magnet atau reflektor), maka **JANGAN** gunakan.

Jika kepala presisi menjadi terlalu panas selama penggunaan, maka hentikan perawatan hingga mendingin.

Ikuti semua peringatan KESELAMATAN MATA (Bagian 3) ketika kepala presisi terpasang.

Ikuti petunjuk pembersihan (Bagian 11) untuk kepala presisi.



11. PEMBERSIHAN, PEMELIHARAAN, PENYIMPANAN

Setelah perawatan, selalu matikan SmoothSkin Bare Fit dengan mencabutnya dari stop kontak listrik

Setelah digunakan, handset, sensor rona kulit dan jendela perawatan harus diperiksa atas kerusakan dan dilap dengan kain kering bebas serat.

PERINGATAN: Filter kaca dapat menjadi panas selama penggunaan.

JANGAN sentuh atau bersihkan filter selama minimal 5 menit setelah digunakan untuk membiarkannya mendingin.

JANGAN gunakan air atau cairan pembersih lainnya, karena dapat merusak perangkat yang menimbulkan bahaya keselamatan potensial.

Jika perlu, reflektor dan sensor rona kulit dapat dibersihkan secara seksama dengan menggunakan kapas pentul yang agak lembap.

Simpan SmoothSkin Bare Fit di tempat sejuk dan kering. Pastikan bahwa jendela perawatan dan sensor rona kulit pada handset terlindungi dari kerusakan.

Periksa perangkat (termasuk kawat) secara rutin atas tanda-tanda kerusakan yang nampak. Dalam hal terjadi kerusakan atau retakan, hentikan penggunaan perangkat - dan kunjungi situs web untuk rincian dukungan.



12. BEPERGIAN DENGAN SMOOTHSKIN BARE FIT

Unit catu daya dari SmoothSkin Bare Fit bersifat universal dan akan bekerja dengan semua perlengkapan listrik yang umum ditemukan. Asalkan Anda memiliki adaptor yang cocok untuk steker kabel daya listrik, SmoothSkin Bare Fit akan beroperasi secara normal.

13. PEMECAHAN MASALAH

MASALAH	SOLUSI
Lampu tombol aktivasi pada handset tidak menyala ketika diletakkan pada kulit Anda.	Pastikan catu daya dicolokkan. Pastikan sensor rona kulit ditekan sepenuhnya pada kulit. Kulit Anda bisa jadi terlalu gelap untuk dirawat. Periksa bagan rona kulit pada bagian depan panduan pengguna ini.
Tombol aktivasi pada handset menyala putih ketika diletakkan pada kulit, tapi handset gagal berkilas ketika tombol aktivasi ditekan.	Bisa jadi terdapat cacat pada perangkat. Cabut perangkat dan nyalakan kembali. Jika masalahnya tetap bertahan, kunjungi situs web untuk rincian dukungan.
Lampu tombol aktivasi pada handset menyala merah secara terus menerus, dan perangkat tidak akan berfungsi.	Hal ini mengindikasikan bahwa terdapat cacat pada perangkat. Hentikan penggunaan perangkat dan kunjungi situs web untuk rincian dukungan.
Handset, jendela perawatan, catu daya atau kabel SmoothSkin Bare Fit rusak, patah, retak atau nampak cacat.	JANGAN gunakan: Jika Anda ragu atas keselamatan SmoothSkin Bare Fit atau curiga bahwa telah terjadi kerusakan, jangan menggunakannya, dan Anda harus mengunjungi situs web SmoothSkin untuk informasi lebih jauh.

14. GARANSI

Kami memberikan garansi 2 tahun atas produk yang dimulai pada tanggal pembelian. Dalam masa garansi, kami akan memeriksa cacat bahan atau pengerjaan secara gratis dan mengganti perangkat lengkap, menurut kebijaksanaan kami.

Garansi ini menjangkau setiap negara dimana perangkat ini dipasok oleh CyDen atau distributor yang ditunjuknya.

Garansi ini tidak mencakup kerusakan akibat kesalahan penggunaan, pemakaian atau penggunaan normal serta cacat yang memiliki dampak tidak berarti pada nilai atau pengoperasian peralatan tersebut. Garansi ini menjadi batal jika perbaikan dilakukan oleh orang yang tidak berwenang dan jika komponen SmoothSkin Bare Fit orisinal tidak digunakan. Untuk memperoleh layanan di dalam masa garansi, harap kunjungi situs web kami: www.smoothskin.com. Untuk memperoleh layanan di dalam masa garansi, harap kunjungi situs web kami: www.smoothskin.com

15. LABEL DAN SIMBOL

SmoothSkin Bare Fit ditandai dengan simbol-simbol berikut ini:

	Bagian Terapan Tipe BF		Kepatuhan FCC EMC untuk Amerika Utara
	Peralatan Kelas II		Tanda Kepatuhan Terhadap Peraturan Australia
	Ikuti Petunjuk Penggunaan		Tanda kepatuhan Trefoil untuk Ukraina
	Tanda pembuangan limbah WEEE Uni Eropa		Masa penggunaan perlindungan lingkungan hidup RoHS Tiongkok
	Tanda Kesesuaian Eropa		Peringatan Radiasi Optik dari perangkat dapat menyebabkan cedera mata
	Jaga Tetap Kering		
	Tanda Sertifikasi NRTL		

Pernyataan FCC:

CATATAN: Peralatan ini telah diuji dan diketahui telah mematuhi batasan untuk perangkat digital Kelas B, sesuai dengan bagian 15 dari Aturan FCC. Batasan ini didesain untuk memberikan perlindungan wajar terhadap interferensi berbahaya pada instalasi hunian. Peralatan ini menghasilkan, menggunakan dan dapat memancarkan energi frekuensi radio dan, jika tidak dipasang dan digunakan sesuai dengan petunjuk, dapat menyebabkan interferensi berbahaya terhadap komunikasi radio. Akan tetapi, tidak ada jaminan bahwa interferensi tidak akan terjadi pada instalasi tertentu. Jika peralatan ini menyebabkan interferensi berbahaya terhadap penerimaan radio atau televisi, yang dapat ditentukan dengan menyalakan dan mematikan peralatan tersebut, pengguna didorong untuk berusaha memperbaiki interferensi melalui satu atau lebih tindakan berikut ini:

- Orientasi ulang atau pindahkan antena penerima.
- Tingkatkan keterpisahan antara peralatan dan penerima.
- Sambungkan peralatan ke stop kontak dengan sirkit yang berbeda dari yang tersambung ke penerima.
- Konsultasi dengan dealer atau teknisi radio/TV berpengalaman untuk bantuan.

16. SPESIFIKASI TEKNIS

SmoothSkin Bare Fit adalah sistem Intense Pulsed Light pita lebar berfilter dengan spesifikasi teknis berikut ini:

- Tingkat Pengulangan: Berdenyut secara manual setiap 0.6 detik. Pengoperasian berkelanjutan
- Output Optik Maks: 4J/cm²
- Panjang Pulsa: 0.8 – 1.0msec FWHM
- Panjang Gelombang: 510-1100nm
- Input Saluran Listrik: 100–240V[~], 50/60Hz, 1.7-0.91A
- Suhu operasi: Antara 5°C dan 40°C
- Kelembapan: Hingga 93%R.H. non kondensasi
- Operating Pressures: 700hPa hingga 1060hPa
- Area perawatan (ukuran bidang): 3 cm² (30mm x 10mm)

Area yang langsung mengelilingi jendela perawatan diklasifikasikan sebagai Bagian Terapan, dan dapat mencapai suhu maksimum sebesar 52degC. Pastikan SmoothSkin Bare Fit digunakan sebagaimana diarahkan dalam Bagian 8.

KONDISI PENGANGKUTAN:

- Suhu: -25°C hingga +70°C
- Kelembapan: Hingga 93%R.H. non kondensasi
- Tekanan: 500hPa hingga 1060hPa

Jika perangkat tersebut telah disimpan pada suhu di luar rentang operasional tertentu, maka biarkan sekurang-kurangnya 30 menit sebelum penggunaan untuk memungkinkan perangkat beraklimatisasi.

SmoothSkin Bare Fit memiliki kilasan tidak terbatas dan diperuntukkan untuk pengguna tunggal. Umur pakai harapan minimum adalah 10 tahun ketika mengikuti rejimen yang dianjurkan."

EMC - SmoothSkin Bare Fit mematuhi Standar EMC dan Perubahan terkini yang berlaku atas Alat-Alat Rumah Tangga dan Kesehatan. Yaitu: EN 60601-1-2:2014 Ed 4.0, EN 55014-1:2017 dan EN 55014-2-2015, EN 61000-3-2:2014 & EN 61000-3-3:2013, FCC CRF 47 Bagian 15B 15.107 & 15.109"

Keselamatan -SmoothSkin Bare Fit mematuhi Standar Keselamatan dan Perubahan terkini yang berlaku atas Alat-Alat Rumah Tangga dan Kesehatan.

Yaitu: IEC 60335-1:2010, IEC 60335-2-23 :2003, IEC 60601-11:2015 , IEC 60601-1-1:2005, IEC 60601-2-57:2011, IEC 60601-1-6:2010, IEC 62366-1:2015, IEC 62366-1:2015, IEC 62304:2006, CAN/CSA -C22.2 No 60601-1:2008 dan 2014, ANSI/AAMI ES 60601-1:2005 + AMS

Tanda CE menerangkan bahwa peralatan ini sesuai dengan Direktif Uni Eropa berikut ini:

- Direktif Tegangan Rendah No. 2014/35/EU
- Direktif Kompatibilitas Elektromagnetik No. 2014/30/EU
- Direktif Produk Terkait Energi No. 2009/125/EC

Untuk rincian lebih lanjut hubungi CyDen Ltd

PEMBUANGAN (AKHIR MASA PAKAI)

Produk ini adalah alat kesehatan

"Dalam rangka meminimalisir bahaya terhadap kesehatan dan lingkungan hidup dan memastikan bahwa bahan tersebut dapat didaur ulang, produk ini harus dibuang di fasilitas penampungan terpisah untuk limbah peralatan listrik dan elektronik. Simbol WEEE yang dicantumkan pada produk hadir untuk mengingatkan And."

CHÀO MỪNG BẠN ĐẾN VỚI SMOOTHSKIN BARE FIT!

Xin chúc mừng! Bạn đã mở ra cánh cửa đến với thế giới của vẻ đẹp, sự trơn nhẵn và tiện lợi không gì sánh được. Hãy đến với chúng tôi và trò chuyện tại www.smoothskin.com nơi bạn có thể nhận được lời khuyên và hỗ trợ từ chuyên gia trong suốt quá trình điều trị.

MỤC LỤC

1. BỘ SÀN PHẨM	89	9. CẢM BIẾN TIẾP XÚC DA	109
2. CƠ CHẾ HOẠT ĐỘNG CỦA SMOOTHSKIN BARE FIT	90	10. ĐẦU BẮN CHÍNH XÁC	110
3. THÔNG TIN QUAN TRỌNG ĐỂ ĐẢM BẢO AN TOÀN	91	11. LÀM SẠCH, BẢO DƯỠNG VÀ BẢO QUẢN	112
4. RỦI RO TIỀM ẨN, TÁC DỤNG PHỤ VÀ PHẢN ỨNG VỚI DA	100	12. MANG THEO SMOOTHSKIN BARE FIT KHI DI CHUYỂN	112
5. LỢI ÍCH KHI SỬ DỤNG SMOOTHSKIN BARE FIT	102	13. XỬ LÝ SỰ CỐ	113
6. MỤC ĐÍCH SỬ DỤNG CỦA SMOOTHSKIN BARE FIT	104	14. BẢO HÀNH	113
7. MỨC ĐỘ PHÙ HỢP VỚI BẠN	104	15. NHÃN VÀ KÝ HIỆU	114
8. CÁCH SỬ DỤNG SMOOTHSKIN BARE FIT	105	16. THÔNG SỐ KỸ THUẬT	115

1. (HỆ THỐNG) BỘ SẢN PHẨM SMOOTHSKIN BARE

Thành phần

Bên trong BỘ SẢN PHẨM của SmoothSkin Bare Fit BAO GỒM:

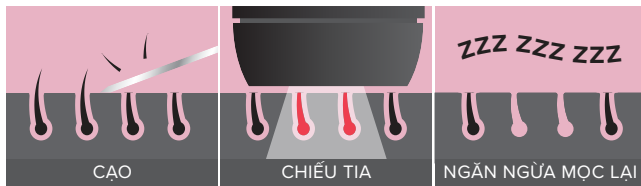
- thiết bị cầm tay và Bộ nguồn
- Cáp nguồn
- Đầu (chính xác) BẮN
- Hướng dẫn sử dụng



2. CƠ CHẾ HOẠT ĐỘNG CỦA SMOOTHSKIN BARE

CƠ CHẾ HOẠT ĐỘNG CỦA IPL

SmoothSkin Bare Fit được thiết kế để giúp phá vỡ chu kỳ phát triển của lông. Năng lượng ánh sáng được truyền qua bề mặt da và được hấp thụ bởi melanin có trong thân lông. Năng lượng ánh sáng đó được chuyển đổi thành năng lượng nhiệt (bên dưới bề mặt da), có tác dụng ngăn những sợi lông phát triển trở lại. Giờ đây bạn sẽ thấy lông đã được điều trị sẽ rụng một cách tự nhiên trong vài ngày đến 1-2 tuần.



3. THÔNG TIN QUAN TRỌNG VỀ AN TOÀN

CHỐNG CHỈ ĐỊNH

KHÔNG sử dụng SmoothSkin Bare Fit nếu bạn có làn da rất sẫm. Cảm biến tông da nằm gần cửa sổ đầu ra của thiết bị sẽ xác định tông da của bạn. Nếu cảm biến tông da xác định rằng da bạn quá sẫm để có thể sử dụng một cách an toàn, SmoothSkin Bare Fit sẽ không cho hoạt động.



KHÔNG sử dụng SmoothSkin Bare Fit nếu da bạn bị rám nắng nhân tạo hoặc tự nhiên hoặc bị cháy nắng do tiếp xúc với ánh nắng mặt trời. Da của bạn có thể rất nhạy cảm sau khi tiếp xúc với ánh nắng mặt trời và đặc biệt dễ bị bỏng, phỏng rộp, mất màu hoặc sẹo nếu bạn sử dụng SmoothSkin Bare Fit. Hãy đợi 1 tuần cho đến khi tình trạng cháy nắng hoặc rám nắng biến mất rồi hãy sử dụng SmoothSkin Bare Fit.

KHÔNG sử dụng SmoothSkin Bare Fit nếu da bạn bị râm nắng nhân tạo hoặc tự nhiên hoặc bị cháy nắng do tiếp xúc với ánh nắng mặt trời. Da của bạn có thể rất nhạy cảm sau khi tiếp xúc với ánh nắng mặt trời và đặc biệt dễ bị bỏng, phỏng rộp, mất màu hoặc sẹo nếu bạn sử dụng SmoothSkin Bare Fit. Hãy đợi 1 tuần cho đến khi tình trạng cháy nắng hoặc râm nắng biến mất rồi hãy sử dụng SmoothSkin Bare Fit.

KHÔNG ĐỂ các khu vực được điều trị tiếp xúc với ánh nắng mặt trời. Hãy đợi ít nhất 7 ngày sau khi điều trị rồi hãy để da được điều trị tiếp xúc với ánh nắng mặt trời. Da của bạn có thể rất nhạy cảm sau khi điều trị với SmoothSkin Bare Fit và đặc biệt dễ bị cháy nắng. Thoa kem chống nắng (chỉ số SPF 15 trở lên) vào khu vực được điều trị hoặc che khu vực được điều trị bằng trang phục phù hợp.

KHÔNG sử dụng SmoothSkin Bare Fit trực tiếp trên màng nhầy, bộ phận sinh dục hoặc xung quanh hậu môn. Những khu vực này có thể có màu da sẫm hơn và/hoặc nhiều lông hơn. Sử dụng thiết bị ở những khu vực này có thể gây khó chịu/đau đớn hoặc làm tổn thương (bỏng, mất màu hoặc sẹo) làn da của bạn.

KHÔNG sử dụng SmoothSkin Bare Fit nếu bạn có tiền sử ung thư da hoặc tổn thương tiền ung thư (ví dụ: nốt bầm sinh hoặc một số lượng lớn nốt ruồi)

KHÔNG sử dụng trên vùng da bị mụn rộp hoặc sẹo

KHÔNG sử dụng SmoothSkin Bare Fit nếu bạn đang mang thai hoặc cho con bú, vì thiết bị này chưa được thử nghiệm với những đối tượng này.

KHÔNG sử dụng SmoothSkin Bare Fit trên các đốm đen hoặc nâu sẫm như vết bớt, nốt ruồi hoặc mụn cóc ở khu vực bạn muốn điều trị. Sử dụng SmoothSkin Bare Fit có thể làm tổn thương làn da của bạn hoặc làm cho tình trạng hiện tại trở nên tệ hơn. Bạn có thể gặp phải các tác dụng phụ như bỏng, phỏng rộp và thay đổi màu da hoặc sẹo.

KHÔNG sử dụng SmoothSkin Bare Fit nếu bạn có bất kỳ tình trạng bệnh lý về da nào tại khu vực điều trị, bao gồm bệnh vẩy nến, bạch biến, chàm, mụn trứng cá, mụn rộp hoặc nhiễm trùng đang tiếp diễn hoặc vết thương.

KHÔNG sử dụng SmoothSkin Bare Fit nếu bạn dưới 18 tuổi vì thiết bị này chưa được thử nghiệm với những đối tượng này.

CẢNH BÁO

AN TOÀN CHO MẮT



SmoothSkin Bare Fit phát ra tia của Ánh sáng xung cường độ cao (IPL). Tiếp xúc trực tiếp với tia

này có khả năng gây hại cho mắt của bạn. Hãy cẩn trọng và làm theo các biện pháp phòng ngừa an toàn dưới đây.

CẢNH BÁO. Có thể bị tổn thương mắt (Có thể dẫn đến mất thị lực) hoặc tổn thương da nếu không tuân theo hướng dẫn. Đọc và làm theo hướng dẫn sử dụng

Thiết bị cầm tay chỉ có thể được kích hoạt (chiếu tia) nếu cảm biến tông da (bên cạnh cửa sổ điều trị) phát hiện chỉ số tông da hợp lệ và tiếp xúc hoàn toàn với khu vực điều trị. Tuy nhiên:

KHÔNG nhìn thẳng vào cửa sổ điều trị của thiết bị cầm tay khi hệ thống đã được kết nối với nguồn điện và đã được bật

KHÔNG cố gắng kích hoạt (chiếu tia) hệ thống về phía mắt

KHÔNG điều trị các khu vực xung quanh mắt (lông mày hoặc lông mi). Sử dụng không đúng cách có thể dẫn đến tổn thương mắt, bảo vệ mắt để tránh tiếp xúc gần cửa sổ điều trị. **KHÔNG** sử dụng thiết bị trên mi mắt hoặc gần với mắt

CHỈ cố gắng kích hoạt tia chiếu hệ thống khi mặt trước của thiết bị cầm tay tiếp xúc gần với khu vực bạn muốn xử lý.



CHÚNG TÔI KHUYÊN bạn không nên nhìn vào thiết bị cầm tay khi chiếu vào da.

AN TOÀN VỀ ĐIỆN

As Như với bất kỳ thiết bị điện nào, bạn phải tuân thủ một số biện pháp phòng ngừa nhất định để đảm bảo an toàn.

KHÔNG cố mở SmoothSkin Bare Fit, vì điều này có thể khiến bạn tiếp xúc với các linh kiện điện nguy hiểm.

KHÔNG sử dụng nếu SmoothSkin Bare Fit bị hỏng; ví dụ: Thiết bị cầm tay bị nứt, hỏng cáp (có thể nhìn thấy dây bên trong), kính trên Thiết bị cầm tay bị nứt hoặc vỡ, v.v. Điều này có thể khiến bạn bị thương.

KHÔNG SỬ DỤNG gần bồn tắm, vòi hoa sen, bồn hoặc các thùng chậu có chứa nước. Nếu SmoothSkin Bare Fit bị ướt, bạn không được sử dụng thiết bị này.

KHÔNG sử dụng nếu SmoothSkin Bare Fit trở nên rất nóng khi chạm vào. Điều này nghĩa là thiết bị có thể đã bị hỏng.

KHÔNG sử dụng bộ nguồn hoặc linh kiện khác, trừ những linh kiện được cung cấp để sử dụng với SmoothSkin Bare Fit. Việc này có thể làm hỏng thiết bị và khiến thiết bị ngừng hoạt động.

KHÔNG cố gắng kích hoạt tia chiếu SmoothSkin Bare Fit lên bất kỳ bề mặt nào khác ngoài da.

CẢNH BÁO không được phép chỉnh sửa thiết bị này.

KHÔNG đặt SmoothSkin Bare Fit ở vị trí khó ngắt kết nối với Nguồn điện.

THÔNG TIN AN TOÀN CHUNG

KHÔNG SỬ DỤNG nếu bạn đã điều trị lột da ở khu vực bạn muốn điều trị. Vui lòng đợi 30 ngày sau khi lột da rồi mới điều trị bằng SmoothSkin Bare Fit.

Điều trị da rám nắng bằng Ánh sáng xung cường độ cao (IPL) có thể dẫn đến tình trạng tăng sắc tố vĩnh viễn (sẫm lại) hoặc giảm sắc tố (sáng lên) của da được điều trị.

KHÔNG sử dụng trên các vùng da có hình xăm hoặc trang điểm vĩnh viễn.

KHÔNG sử dụng nếu bạn nhạy cảm với ánh sáng mặt trời (nhạy cảm ánh sáng) hoặc đang dùng loại thuốc khiến da nhạy cảm hơn và gây ra tình trạng nhạy cảm ánh sáng, ví dụ Retin A, Accutane và/hoặc các retinoid. Luôn kiểm tra tờ rơi hướng dẫn đi kèm với sản phẩm thuốc của bạn, để xem liệu nhạy cảm ánh sáng có được liệt kê là tác dụng phụ hay không. Sử dụng SmoothSkin Bare Fit trên da nhạy cảm ánh sáng có thể dẫn đến tổn thương da như sưng hoặc phỏng rộp. Tham khảo lời khuyên của bác sĩ trước khi sử dụng thiết bị vì việc sử dụng có thể gây hại cho da.

Thiết bị này không dùng để điều trị các tình trạng bệnh. Cần tham khảo lời khuyên của bác sĩ để

giải quyết các tình trạng như nốt ruồi, phát ban trên da, ngứa da, nấm da hoặc nhiễm trùng, vết sưng trên da hoặc các vết sần trên da.

Không nên sử dụng SmoothSkin Bare Fit trên các chất làm đầy hoặc botox.

Nên để SmoothSkin Bare Fit xa tầm tay trẻ em dưới 18 tuổi. Trẻ em không nên sử dụng, chơi, bảo trì hoặc làm sạch thiết bị. Có một số rủi ro tiềm ẩn - tiếp xúc với đầu ra ánh sáng gây bỏng hoặc tổn thương mắt, điện giật, dây cáp siết cổ.

Tránh để SmoothSkin Bare Fit gần với vật nuôi và côn trùng vì chúng có thể làm hỏng thiết bị. Rủi ro tiềm ẩn bao gồm suy giảm chức năng và điện giật.

SmoothSkin Bare Fit không dành cho những người bị suy giảm năng lực thể chất, giác quan hoặc tinh thần. Trừ khi họ được giám sát hoặc được hướng dẫn cách sử dụng thiết bị đúng cách và an toàn từ người chịu trách nhiệm về an toàn của họ.

"Bộ lọc thủy tinh của SmoothSkin Bare Fit là một bộ phận quan trọng mà sẽ tích nhiệt trong quá trình sử dụng.

KHÔNG chạm trực tiếp vào bộ lọc trong hoặc sau khi sử dụng. Thường xuyên kiểm tra Bộ lọc xem có bị hỏng hóc hay không. **KHÔNG** sử dụng SmoothSkin Bare Fit nếu Bộ lọc bị nứt hoặc không có Bộ lọc. Đảm bảo Cửa sổ điều trị của SmoothSkin Bare Fit luôn sạch sẽ và không có

mảnh vụn. Bất kỳ mảnh vụn nào trên hoặc xung quanh cửa sổ điều trị trong khi hoạt động có thể dẫn đến thay đổi tạm thời tình trạng da như đỏ hoặc sưng tấy.

CẢNH BÁO: Da có thể bị gây hại sau khi sử dụng kéo dài hoặc lặp đi lặp lại tại một vị trí trên bề mặt.

CẢNH BÁO: Da có thể bị gây hại sau khi sử dụng kéo dài hoặc lặp đi lặp lại tại một vị trí trên bề mặt. Tránh sử dụng quá mức, bao gồm đi qua đi lại quá nhiều lần, chông lặp các xung và/hoặc tăng tần suất sử dụng

CẢNH BÁO: Không bỏ qua các cơ chế an toàn vốn có của thiết bị

KHÔNG vượt quá mức độ sử dụng được chỉ định trong chế độ điều trị

CÁC BIỆN PHÁP PHÒNG NGỪA

Triệt lông bằng laser hoặc nguồn ánh sáng xung cường độ cao có thể làm gia tăng mức độ phát triển lông ở một số người. Dựa trên dữ liệu hiện có, các nhóm có nguy cơ cao nhất đối với phản ứng này là phụ nữ tại khu vực Địa Trung Hải, Trung Đông và Nam Á khi được điều trị ở mặt và cổ. **KHÔNG** sử dụng SmoothSkin Bare Fit trên bất kỳ khu vực nào mà bạn có thể muốn lông mọc trở lại.

KHÔNG sử dụng thiết bị SmoothSkin Bare Fit trên mặt, hàm hoặc cổ của nam giới. Lông ở khu vực mọc râu của nam giới quá rậm rạp và sử dụng thiết bị SmoothSkin Bare Fit ở những khu vực này có thể dẫn đến tổn thương da.

SmoothSkin Bare Fit không được khuyến khích sử dụng đối với lông có màu đỏ, xám hoặc vàng. SmoothSkin Bare Fit không hiệu quả đối với những màu lông này

4. RỦI RO TIỀM ẨN, TÁC DỤNG PHỤ VÀ PHẢN ỨNG VỚI DA

Sử dụng SmoothSkin Bare Fit có thể dẫn đến các tác dụng phụ. Bảng dưới đây liệt kê các phản ứng với da mà có thể xảy ra sau khi điều trị với SmoothSkin Bare Fit.

TÁC DỤNG PHỤ TIỀM ẨN	CÁCH THỨC ĐÁNH GIÁ VÀ PHẢN ỨNG
Đau nhẹ/khó chịu ở khu vực đang được điều trị	Điều này nằm trong dự tính và là tình trạng bình thường đối với tất cả các phương pháp điều trị bằng công nghệ IPL. Bạn có thể tiếp tục sử dụng thiết bị theo hướng dẫn và cơn đau sẽ giảm dần khi tiếp tục sử dụng.
Cảm giác ấm lên hoặc cảm giác ngứa ran trong quá trình điều trị, thường biến mất sau vài giây đến một phút và giảm dần khi tiếp tục sử dụng.	Điều này nằm trong dự tính và là tình trạng bình thường đối với tất cả các phương pháp điều trị bằng công nghệ IPL. Bạn có thể tiếp tục sử dụng thiết bị theo hướng dẫn.
Ngứa ở khu vực được điều trị	Điều này khá phổ biến đối với các phương pháp điều trị bằng công nghệ IPL và sẽ giảm dần sau một thời gian ngắn. Bạn có thể tiếp tục sử dụng thiết bị theo hướng dẫn. Không gãi khu vực được điều trị.
Tình trạng đỏ da trong hoặc sau khi điều trị và sẽ biến mất trong vòng vài phút.	Điều này nằm trong dự tính và là tình trạng bình thường đối với tất cả các phương pháp điều trị bằng công nghệ IPL. Bạn có thể tiếp tục sử dụng thiết bị theo hướng dẫn khi tình trạng đỏ da đã biến mất.
Tình trạng đỏ da không biến mất trong vài phút và kéo dài 24-48 giờ.	Ngừng sử dụng thiết bị ngay lập tức và tham khảo ý kiến bác sĩ trước khi sử dụng lại thiết bị.
Đau hoặc khó chịu dữ dội trong khi điều trị hoặc tình trạng đau và khó chịu vẫn tiếp tục sau khi điều trị	Ngừng sử dụng thiết bị ngay lập tức và tham khảo ý kiến bác sĩ trước khi sử dụng lại thiết bị.

TRONG CÁC TRƯỜNG HỢP HIỂM KHI XẢY RA	CÁCH THỨC ĐÁNH GIÁ VÀ PHẢN ỨNG
Sưng và đỏ không biến mất trong vòng hai đến ba ngày.	Ngừng sử dụng thiết bị ngay lập tức và tham khảo ý kiến bác sĩ trước khi sử dụng lại thiết bị.
Thay đổi tạm thời màu da (sáng lên hoặc sẫm đi).	Nếu màu da của bạn thay đổi, hãy ngừng sử dụng thiết bị ngay lập tức và tham khảo ý kiến bác sĩ.
Phồng rộp hoặc bong rát da.	Ngừng sử dụng thiết bị ngay lập tức và tham khảo ý kiến bác sĩ trước khi sử dụng lại thiết bị. Áp túi làm lạnh lên khu vực này. Điều trị bằng kem bôi sát trùng hoặc trị bỏng.

Chúng tôi đã tiến hành một thử nghiệm lâm sàng với 50 đối tượng, mỗi đối tượng nhận được 12 lần điều trị hàng tuần. Các tác dụng phụ được ghi lại bao gồm:

- Ngứa - 4 đối tượng bị ngứa nhẹ sau khi điều trị.
- Đỏ nhẹ - 1 đối tượng xuất hiện phản ứng này.
- Cảm giác châm chích nhẹ - 5 đối tượng báo cáo cảm giác hơi khó chịu sau khi điều trị.
- Lông mọc ngược - 1 đối tượng báo cáo tình trạng lông mọc ngược sau khi điều trị.
- Đỏ nang lông - 1 đối tượng báo cáo một đốm đỏ tại nơi điều trị sau khi điều trị.

Trong tất cả các trường hợp, da được điều trị trở lại tình trạng bình thường trong vòng 7 ngày.

5. LỢI ÍCH KHI SỬ DỤNG SMOOTHSKIN BARE FIT

- SmoothSkin Bare Fit được chỉ định để giảm vĩnh viễn lông không mong muốn.
- Một thử nghiệm lâm sàng đã được tiến hành để đánh giá tính an toàn và hiệu quả của SmoothSkin Bare Fit. Các đặc điểm chính của thử nghiệm lâm sàng này bao gồm:
 - Tất cả các quy trình điều trị được thực hiện bởi các đơn vị vận hành phi y tế đã được đào tạo tại một địa điểm, sử dụng các thiết bị giống hệt với thiết bị SmoothSkin Bare Fit được cung cấp trong gói này;
 - Tất cả các đối tượng được yêu cầu hoàn thành các câu hỏi liên quan đến tình trạng sức khỏe tổng quát của họ và những người không thể điều trị, ví dụ những người có một hoặc nhiều yếu tố chống chỉ định như được liệt kê trong Phần 3 của Hướng dẫn sử dụng này không được tham gia thử nghiệm. Ngoài ra, tất cả các đối tượng được yêu cầu cung cấp Mẫu chấp thuận tham gia theo yêu cầu thử nghiệm lâm sàng quốc tế;
 - Ổng cộng có 53 đối tượng nữ, từ 19 đến 45 tuổi, bắt đầu tham gia thử nghiệm;
 - 3 đối tượng rời khỏi thử nghiệm trong thời gian điều trị vì lý do cá nhân. Không có đối tượng nào rời khỏi thử nghiệm do các vấn đề liên quan đến việc sử dụng SmoothSkin Bare Fit;
 - Mỗi đối tượng nhận được 12 lượt điều trị hàng tuần tại vị trí cơ thể đã chọn. Phương pháp điều trị điển hình bao gồm cạo lông tại vị trí điều trị sau đó sử dụng SmoothSkin Bare Fit theo quy trình tương tự như được nêu trong Phần 8, Bước 3 của Hướng dẫn sử dụng này;
 - Chúng tôi sử dụng phương pháp đếm số lượng lông để đo lường sự thay đổi số lượng lông 6 tháng và 12 tháng sau lần điều trị cuối cùng. Số lượng lông ở vị trí điều trị được xác định thông qua ảnh chụp

độ phân giải cao và sự khác biệt về số lượng lông được tính bằng phần trăm thay đổi;

- Khi được sử dụng theo chỉ dẫn, những người tham gia thử nghiệm lâm sàng cho thấy số lượng lông giảm bình quân lần lượt là 44% và 36% tại thời điểm 6 tháng và 12 tháng sau lần điều trị cuối cùng khi so sánh với số lượng lông trước khi điều trị (Xem Bảng dưới đây). Kết quả thực tế khác nhau giữa các

SmoothSkin Bare Fit	
Số lượng đối tượng 6 tháng sau khi điều trị	50
Số lượng lông giảm 6 tháng sau khi điều trị	43.9%
Số lượng đối tượng 12 tháng sau khi điều trị	33
Số lượng lông giảm 6 tháng sau khi điều trị	36.0%
% đối tượng được điều trị thành công (số lượng lông giảm 30% trên tất cả các vùng cơ thể 12 tháng sau khi điều trị.	66.7%
Đối tượng điều trị thành công được định nghĩa là đối tượng có số lượng lông giảm trên 30% tại tất cả các vị trí điều trị sau 12 tháng	

- Tỷ lệ đối tượng gặp tác dụng phụ trong thử nghiệm lâm sàng là tối thiểu (như được nêu trong Phần 4 ở trên) và phần lớn các đối tượng (48 trong số 50) sẽ giới thiệu SmoothSkin Bare Fit cho bạn bè của họ.

6. MỤC ĐÍCH SỬ DỤNG CỦA SMOOTHSKIN BARE FIT

MỤC ĐÍCH SỬ DỤNG

SmoothSkin Bare Fit được sử dụng để giảm vĩnh viễn lông không mong muốn.

7. MỨC ĐỘ PHÙ HỢP VỚI BẠN

KHU VỰC CƠ THỂ

SmoothSkin Bare Fit phù hợp để sử dụng cho lông trên cơ thể và lông trên khuôn mặt phụ nữ dưới đường viền má.

MÀU DA

SmoothSkin Bare Fit phù hợp để sử dụng cho các tông da sáng, trung bình và sẫm, bao gồm cả tông da số 5. SmoothSkin Bare Fit kết hợp với Cẩm biển tông da để đo màu da của bạn và sẽ ngăn không cho thiết bị hoạt động nếu màu da của bạn quá sẫm.

MÀU LÔNG

SmoothSkin Bare Fit phù hợp để sử dụng cho lông có màu đen hoặc nâu tự nhiên. Thiết bị có thể không hiệu quả trên lông màu trắng, xám, vàng hoặc đỏ.



8. CÁCH SỬ DỤNG SMOOTHSKIN BARE FIT

CẢNH BÁO: Thực hiện theo từng bước trong quy trình điều trị, đảm bảo bạn hoàn thành toàn bộ lộ trình mỗi bước trước khi chuyển sang bước tiếp theo.

Bước 1: CHUẨN BỊ khu vực cần điều trị

Cạo để loại bỏ tất cả lông có thể nhìn thấy. Đảm bảo không còn lông trên bề mặt da vì lông có thể gây tổn thương. Điều này cũng ngăn không cho các mảnh vụn che mặt trước thiết bị của bạn. Làm sạch khu vực cần điều trị và làm khô. Hãy nhớ không được sử dụng bất kỳ loại gel hoặc kem nào với thiết bị này!

Bước 2: Tiến hành KIỂM TRA DỊ ỨNG ÁP DA

Trước lần điều trị đầu tiên của bạn trên từng khu vực cơ thể mới, chúng tôi **KIỂM NGHỊ** bạn kiểm tra da ở khu vực đó để biết phản ứng với SmoothSkin Bare Fit. Khu vực kiểm tra phải có kích thước khoảng 3cm x 2cm (tương đương với 2 lần chiều tia được áp dụng cho vùng da cạnh nhau). Thực hiện theo Bước 3 để điều trị khu vực này.

Hãy đợi 24 giờ sau khi tiến hành kiểm tra để đảm bảo làn da của bạn phù hợp để điều trị và không có phản ứng bất lợi với năng lượng ánh sáng. Nếu không có phản ứng nào sau 24 giờ, bạn có thể điều trị khu vực xung quanh khu vực kiểm tra.

KHÔNG điều trị lại "Khu vực kiểm tra dị ứng áp da" trong ít nhất 1 tuần.

Bước 3: Điều trị với SmoothSkin Bare Fit

a) Cắm Bộ nguồn vào Ổ cắm sử dụng Cấp nguồn được cung cấp. Cảm biến tông da ở mặt trước của Thiết bị cầm tay sẽ chuyển sang ánh sáng màu xanh và quạt sẽ khởi động.



Quan sát các tác dụng phụ

Luôn tiến hành kiểm tra dị ứng áp da trên từng khu vực điều trị mới

Thời gian chờ CHẾ ĐỘ STANDBY

Khi thiết bị được để ở tình trạng “không hoạt động”, tức là không có nút nào được ấn trong 10 phút thì thiết bị sẽ trở lại chế độ STANDBY và đèn STS sẽ tắt. Để trở về chế độ SẴN SÀNG để điều trị, nhấn Nút kích hoạt.

b) Áp mạnh Thiết bị cầm tay vào khu vực cần điều trị để đảm bảo Cảm biến tông da tiếp xúc với da. Nếu Cảm biến tông da không phát hiện ra tông da hợp lệ, thì Thiết bị cầm tay không thể kích hoạt. Khi Cảm biến tông da xác định được tông da hợp lệ, đèn xung quanh Nút kích hoạt sẽ phát ánh sáng TRẮNG để cho biết thiết bị đã sẵn sàng chiếu tia.

c) Nhấn NÚT KÍCH HOẠT. Thiết bị sẽ chiếu tia và bạn sẽ cảm nhận được cảm giác ấm áp.

d) Di chuyển Thiết bị cầm tay sang khu vực tiếp theo cần điều trị và lặp lại. Cần sạc lại thiết bị giữa các lần chiếu tia. Thao tác



Cửa sổ điều trị

Đèn báo bật
Phát hiện tông da



Đúng

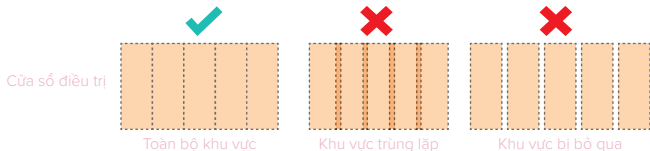
Đèn báo tắt
Không phát hiện tông da



Không đúng

này chỉ mất khoảng 0,6 giây.

e) Hãy chắc chắn bạn điều trị **TOÀN BỘ KHU VỰC** cần thiết, và điều trị các khu vực có lông cứng (chẳng hạn vùng nách) bằng cách đi đi lại lại nhiều lần (cho thiết bị chạy trên khu vực đó tối đa 3 lần).



CẢNH BÁO: Đảm bảo không che lỗ thông hơi trên thiết bị trong khi điều trị, vì thiết bị có thể trở nên quá nóng nếu bạn làm như vậy. SmoothSkin Bare Fit là một thiết bị cực kỳ nhanh và mạnh mẽ, cho phép bạn hoàn thành quá trình điều trị toàn thân trong vòng chưa đến 10 phút.

PHƯƠNG PHÁP ĐIỀU TRỊ - DẬP HAY TRƯỢT?

Phương pháp dập

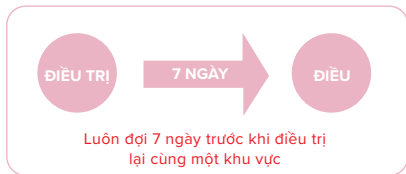
Phương pháp này được khuyến nghị cho các khu vực có diện tích nhỏ như nách và đường viền bikini. Đặt Thiết bị cầm tay lên da, nhấn và nhấn Nút kích hoạt. Rồi thiết bị khời da trước khi cẩn thận áp dụng lại cho khu vực điều trị tiếp theo.

Phương pháp trượt

Phương pháp này được khuyến nghị cho các khu vực có diện tích lớn hơn như chân. Đặt Thiết bị cầm tay lên da, giữ Nút kích hoạt (nhấn xuống liên tục), sau đó trượt Thiết bị cầm tay dọc theo da giữa các lần chiếu tia. Cố gắng di chuyển Thiết bị cầm tay ở tốc độ ổn định, bao phủ toàn bộ khu vực cần điều trị mà không bị chùng chéo hoặc bỏ sót các khu vực.

Bước 4: Lịch trình Điều trị SmoothSkin Bare Fit của bạn

Nên sử dụng SmoothSkin Bare Fit HẰNG TUẦN cho đến khi đạt được kết quả mong muốn.



Bước 5: Tắt thiết bị SmoothSkin Bare Fit

Khi kết thúc điều trị, nên rút phích cắm SmoothSkin Bare Fit khỏi Ổ cắm điện.


9. CẢM BIẾN TIẾP XÚC DA

SmoothSkin Bare Fit được trang bị cảm biến tiếp xúc da để kiểm tra sự tiếp xúc với da trước mỗi lần chiếu tia, đảm bảo thiết bị an toàn để hoạt động. Điều này giúp cho thiết bị tuân thủ các quy định nghiêm ngặt nhất về an toàn.

Ngoài ra, cảm biến tiếp xúc da còn đảm bảo bạn sẽ phát huy được kết quả điều trị tốt nhất khi sử dụng thiết bị. Thiết bị chỉ chiếu tia khi các cảm biến đã tiếp xúc hoàn toàn với khu vực điều trị.

Với bề mặt tiếp xúc hoàn toàn với làn da, toàn bộ năng lượng ánh sáng phát ra từ thiết bị sẽ được tiếp xúc với khu vực điều trị để đem lại kết quả tốt nhất.

Nếu thiết bị không tiếp xúc hoàn toàn với khu vực điều trị, thiết bị sẽ không chiếu tia. Hãy thử điều chỉnh vị trí của thiết bị để đảm bảo thiết bị tiếp xúc hoàn toàn với da, đặc biệt là trên các khu vực khó xử lý hơn như cánh tay và cẳng chân.



10. ĐẦU MÁY

SmoothSkin Bare Fit đi kèm với một đầu máy có thể tháo rời, hoàn hảo cho các khu vực khó điều trị và có diện tích nhỏ (như môi trên, ngón tay và ngón chân). Đầu chính xác giúp bạn linh hoạt hơn trong mỗi lần điều trị.

Sử dụng đầu máy sẽ làm thiết bị của bạn hoạt động chậm lại một chút, vì vậy chúng tôi khuyên bạn chỉ nên sử dụng khi cần thiết để đảm bảo bạn được điều trị nhanh nhất có thể.

Chỉ cần gắn đầu máy vào mặt trước thiết bị của bạn thông qua một nam châm bên trong mặt trước của thiết bị chính. Nam châm này giữ đầu cố định trong khi bạn đang tiến hành điều trị. Bạn chỉ cần tháo hoặc gắn lại một cách đơn giản tùy thuộc vào khu vực bạn đang điều trị.




KHÔNG ĐƯỢC sử dụng nếu đầu máy bị hỏng hoặc thiếu bất kỳ bộ phận nào (ví dụ như nam châm hoặc gương phản xạ).

Nếu đầu máy trở nên quá nóng trong khi sử dụng, hãy ngừng điều trị cho đến khi nguội đi.

Tuân theo tất cả các cảnh báo AN TOÀN CHO MẮT (Phần 3) khi lắp đầu máy

Tuân theo hướng dẫn làm sạch (Phần 11) đối với đầu máy



11. LÀM SẠCH, BẢO DƯỠNG, BẢO QUẢN

Sau khi điều trị, luôn tắt SmoothSkin Bare Fit bằng cách rút phích cắm khỏi Ổ cắm điện.

Sau khi sử dụng, phải kiểm tra thiết bị cầm tay, cảm biến tông da và cửa sổ điều trị xem có bị hư hại không và lau sạch bằng vải khô, không có xơ.

CẢNH BÁO: Bộ lọc thủy tinh có thể tích nhiệt trong quá trình sử dụng. **KHÔNG** chạm vào hoặc làm sạch bộ lọc trong ít nhất 5 phút sau khi sử dụng cho đến khi bộ lọc nguội đi.

KHÔNG BAO GIỜ sử dụng nước hoặc chất lỏng làm sạch khác, vì những chất này có thể làm hỏng thiết bị dẫn đến nguy cơ tiềm ẩn về an toàn. Nếu cần thiết, có thể làm sạch bộ phận xạ và cảm biến tông da một cách kỹ lưỡng bằng cách sử dụng bông tăm ẩm nhẹ.



Bảo quản thiết bị SmoothSkin Bare Fit ở nơi khô ráo, thoáng mát. Đảm bảo bảo vệ cửa sổ điều trị và cảm biến tông da trên thiết bị cầm tay để không bị hư hại.

Thường xuyên kiểm tra thiết bị (bao gồm cả dây) để phát hiện các dấu hiệu hỏng hóc có thể nhìn thấy. Trong trường hợp hỏng hóc hoặc nứt vỡ, hãy ngừng sử dụng thiết bị -

12. MANG THEO SMOOTHSKIN BARE FIT KHI ĐI LẠI

Bộ nguồn của thiết bị SmoothSkin Bare Fit khá phổ biến và có thể hoạt động với tất cả các nguồn điện thường dùng. Chỉ cần bạn có bộ chuyển đổi phù hợp cho ổ cắm cấp nguồn, SmoothSkin Bare Fit sẽ hoạt động như bình thường.

13. XỬ LÝ SỰ CỐ

VẤN ĐỀ	GIẢI PHÁP
Đèn nút kích hoạt trên thiết bị cầm tay không sáng lên khi áp lên da của bạn.	Hãy đảm bảo bạn đã cắm điện. Đảm bảo cảm biến tổng da được ấn hoàn toàn vào da. Da của bạn có thể quá sẫm không thể điều trị. Hãy kiểm tra bảng tông da ở mặt trước của hướng dẫn sử dụng
Nút kích hoạt trên thiết bị cầm tay phát ra ánh sáng màu trắng khi được đặt trên da, nhưng thiết bị cầm tay không chiếu tia khi nhấn Nút kích hoạt.	Có thể thiết bị đã xảy ra lỗi. Rút phích cắm thiết bị và khởi động lại. Nếu vấn đề vẫn tồn tại, hãy truy cập trang web để biết thêm thông tin hỗ trợ.
Đèn nút kích hoạt trên thiết bị cầm tay liên tục phát ra ánh sáng màu đỏ và thiết bị không hoạt động.	Điều này có nghĩa là đã xảy ra lỗi với thiết bị. Hãy ngừng sử dụng thiết bị và truy cập trang web để biết thêm thông tin hỗ trợ.
Thiết bị cầm tay SmoothSkin Bare Fit, Cửa sổ điều trị, Bộ nguồn hoặc cáp bị hỏng, vỡ, nứt hoặc xuất hiện lỗi.	KHÔNG ĐƯỢC sử dụng. Nếu bạn nghi ngờ thiết bị SmoothSkin Bare Fit không an toàn hoặc nghi ngờ thiết bị bị hỏng theo bất kỳ cách nào, hãy ngừng sử dụng và truy cập trang web SmoothSkin để biết thêm thông tin.

14. BẢO HÀNH

Chúng tôi cung cấp bảo hành 2 năm cho sản phẩm bắt đầu từ ngày mua. Trong thời hạn bảo hành, chúng tôi sẽ kiểm tra miễn phí các lỗi về vật liệu hoặc chất lượng thiết bị và thay thế thiết bị hoàn chỉnh, theo quyết định của chúng tôi.

Chính sách bảo hành này được áp dụng ở mọi quốc gia mà CyDen hoặc nhà phân phối được CyDen chỉ định cung cấp thiết bị này.

Phạm vi bảo hành không bao gồm hư hỏng do sử dụng không đúng cách, hao mòn hoặc sử dụng bình thường cũng như các khiếm khuyết cố ảnh hưởng không đáng kể đến giá trị hoặc hoạt động của thiết bị. Chính sách bảo hành trở nên vô hiệu nếu việc sửa chữa được thực hiện bởi những người không được ủy quyền và nếu thiết bị không sử dụng các linh kiện SmoothSkin Bare Fit chính hãng. Để được cung cấp dịch vụ trong thời hạn bảo hành, vui lòng truy cập trang web của chúng tôi: www.smoothskin.com

Để được cung cấp dịch vụ trong thời hạn bảo hành, vui lòng truy cập trang web của chúng tôi: www.smoothskin.com

15. NHÃN VÀ KÝ HIỆU

SmoothSkin Bare Fit được đánh dấu bằng các ký hiệu sau:

	Bộ phận ứng dụng loại BF		Tuân thủ FCC EMC đối với Bắc Mỹ
	Thiết bị cấp II		Ký hiệu Tuân thủ Quy định của Australia
	Tuân theo Hướng dẫn sử dụng		Ký hiệu tuân thủ ba lá của Ukraine
	Ký hiệu xử lý rác thải WEEE của Liên minh Châu Âu		Thời hạn sử dụng tuân thủ bảo vệ môi trường RoHS của
	Ký hiệu Tuân thủ của châu Âu		Cảnh báo Bức xạ quang từ thiết bị có thể gây tổn thương mắt
	Để nơi khô ráo		
	Ký hiệu Chứng nhận NRTL		

Tuyên bố FCC:

LƯU Ý: Thiết bị này đã được thử nghiệm và được xác nhận tuân thủ các giới hạn đối với thiết bị kỹ thuật số Loại B, theo phần 15 của Quy tắc FCC. Những giới hạn này được đưa ra nhằm đảm bảo mức độ bảo vệ hợp lý chống lại nhiễu sóng có hại khi lắp đặt trong dân cư. Thiết bị này tạo ra, sử dụng và có thể phát ra năng lượng tần số vô tuyến và, nếu không được lắp đặt và sử dụng theo hướng dẫn, có thể gây nhiễu sóng có hại cho thiết bị thông tin vô tuyến. Tuy nhiên, không có gì đảm bảo rằng nhiễu sóng sẽ không xảy ra trong một trường hợp lắp đặt cụ thể. Nếu thiết bị này gây nhiễu sóng có hại cho việc thu sóng radio hoặc truyền hình, mà có thể được xác định bằng cách tắt và bật thiết bị, chúng tôi khuyến khích người dùng thử khắc phục tình trạng nhiễu sóng bằng một hoặc nhiều biện pháp sau:

- Xoay hoặc di chuyển các ăng ten thu.
- Tăng khoảng cách giữa thiết bị và máy thu.
- Kết nối thiết bị vào một ổ cắm trên một mạch điện khác với mạch điện mà máy thu được kết nối
- Liên hệ đại lý hoặc kỹ thuật viên radio/TV có kinh nghiệm để được giúp đỡ.

16. THÔNG SỐ KỸ THUẬT

SmoothSkin Bare Fit là một hệ thống Ánh sáng xung cường độ cao băng thông rộng được lọc với các thông số kỹ thuật như sau:

- **Tốc độ lặp lại:** Xung phát thủ công mỗi 0,6 giây. Hoạt động liên tục
- **Đầu ra quang tối đa:** 4J/cm²
- **Chiều dài xung :** 0,8 – 1,0msec FWHM
- **Bước sóng:** 510-1100nm
- **Đầu vào mạng điện cung cấp:** 100–240V[~], 50/60Hz, 1,7-0,91A
- **Nhiệt độ hoạt động:** Từ 5°C đến 40°C
- **Độ ẩm hoạt động:** Tối đa 93% RH, không ngưng tụ
- **Áp suất hoạt động:** Từ 700hPa đến 1060hPa
- **Khu vực điều trị (kích thước tại chỗ):** 3 cm² (30 mm x 10 mm)

Khu vực trực tiếp xung quanh cửa sổ điều trị được phân loại là Bộ phận ứng dụng và có thể đạt tới nhiệt độ tối đa là 52°C.

Đảm bảo vận hành thiết bị SmoothSkin Bare Fit theo hướng dẫn trong Phần 8.

ĐIỀU KIỆN VẬN CHUYỂN:

- **Nhiệt độ:** Từ -25°C đến +70°C
- **Độ ẩm::** Tối đa 93% RH, không ngưng tụ
- **Áp suất:** Từ 500hPa đến 1060hPa

Nếu thiết bị đã được lưu trữ ở nhiệt độ ngoài khoảng nhiệt độ hoạt động đã nêu, vui lòng để thiết bị ít nhất 30 phút trước khi sử dụng để cho phép thiết bị thích nghi với môi trường xung quanh.

SmoothSkin Bare Fit có số lần chiếu tia không giới hạn và dành cho một người dùng.

Vòng đời tối thiểu dự kiến là 10 năm khi sử dụng theo chế độ khuyến nghị.

EMC

SmoothSkin Bare Fit tuân thủ các Tiêu chuẩn EMC và Tiêu chuẩn sửa đổi mới nhất áp dụng cho các Thiết bị gia dụng và y tế.

Bao gồm: EN 60601-1-2:2014 Ed 4.0, EN 55014-1:2017 và EN 55014-2:2015, EN 61000-3-2:2014 & EN 61000-3-3:2013, FCC CRF 47 Phần 15B 15.107 & 15.109

An toàn

SmoothSkin Bare Fit tuân thủ các Tiêu chuẩn an toàn và Tiêu chuẩn sửa đổi mới nhất áp dụng cho các Thiết bị gia dụng và y tế.

Bao gồm: IEC 60335-1:2010, IEC 60335-2-23 :2003, IEC 60601-11:2015 , IEC 60601-1-1:2005, IEC 60601-2-57:2011, IEC 60601-1-6:2010, IEC 62366-1:2015, IEC 62366-1:2015, IEC 62304:2006, CAN/CSA -C22.2 No 60601-1:2008 và 2014, ANSI/AAMI ES 60601-1:2005 + AMS

Ký hiệu CE chứng nhận rằng thiết bị này tuân thủ các Chỉ thị EU sau đây:

- Chỉ thị điện áp thấp 2014/35/EU
- Chỉ thị tương thích điện từ 2014/30/EU
- Chỉ thị sản phẩm liên quan đến năng lượng 2009/125/EC

Vui lòng liên hệ với CyDen Ltd để biết thêm chi tiết

XỬ LÝ (CUỐI VÒNG ĐỜI)

Sản phẩm này là thiết bị y tế

"Để giảm thiểu các mối nguy hại cho sức khỏe và môi trường và đảm bảo rằng các vật liệu có thể được tái chế, sản phẩm này nên được xử lý tại một cơ sở thu gom rác thải dành riêng cho các thiết bị điện và điện tử.

Biểu tượng WEEE được đánh dấu trên sản phẩm nhằm nhắc nhở bạn về điều này.

You can reach us via our **SMOOTHSKIN** web page at www.smoothskin.com

สามารถติดต่อเราผ่านทางหน้าเว็บ **SMOOTHSKIN** ของเรา (www.smoothskin.com)

Anda dapat mencapai kami melalui laman web **SMOOTHSKIN** kami di www.smoothskin.com

Bạn có thể liên hệ với chúng tôi qua trang web **SMOOTHSKIN** tại www.smoothskin.com

Manufacturer / ผู้ผลิต / Produsen / Nhà sản xuất :
CyDen Limited,
Block A, Bay Studios Business Park,
Fabian Way,
Swansea,
SA1 8QB,
United Kingdom

CM12-1792-01
Type: SSB1/1



*Product may vary from illustrations shown throughout this guide

*ผลิตภัณฑ์อาจแตกต่างจากภาพประกอบที่แสดงในคู่มือ

*Produk dapat berbeda dari ilustrasi yang diperlihatkan sepanjang panduan ini

*Sản phẩm có thể khác với hình minh họa được trình bày trong hướng dẫn sử dụng này.

SMOOTHSKIN
bare^{fit}